



平成29年12月期 第1四半期決算短信〔日本基準〕(連結)

平成29年5月1日

上場会社名 三井海洋開発株式会社
 コード番号 6269 URL <http://www.modec.com/jp>
 代表者 (役職名) 代表取締役社長
 問合せ先責任者 (役職名) 常務執行役員
 四半期報告書提出予定日 平成29年5月8日
 配当支払開始予定日 —

上場取引所 東

(氏名) 宮崎 俊郎
 (氏名) 高野 育浩

TEL 03-5290-1200

四半期決算補足説明資料作成の有無 : 有 「2017年12月期 第1四半期決算補足説明資料」
 四半期決算説明会開催の有無 : 無

(百万円未満切捨て)

1. 平成29年12月期第1四半期の連結業績(平成29年1月1日～平成29年3月31日)

(1) 連結経営成績(累計)

(%表示は、対前年同四半期増減率)

	売上高		営業利益		経常利益		親会社株主に帰属する四半期純利益	
	百万円	%	百万円	%	百万円	%	百万円	%
29年12月期第1四半期	50,162	△5.3	2,327	30.8	4,287	△4.7	2,540	△27.8
28年12月期第1四半期	52,962	△27.2	1,778	292.9	4,496	114.6	3,515	—

(注) 包括利益 29年12月期第1四半期 △1,637百万円 (—%) 28年12月期第1四半期 △8,377百万円 (—%)

	1株当たり四半期純利益	潜在株式調整後1株当たり四半期純利益
	円 銭	円 銭
29年12月期第1四半期	45.03	—
28年12月期第1四半期	62.33	—

(2) 連結財政状態

	総資産	純資産	自己資本比率
	百万円	百万円	%
29年12月期第1四半期	317,106	131,914	38.1
28年12月期	333,249	134,609	36.9

(参考) 自己資本 29年12月期第1四半期 120,752百万円 28年12月期 123,049百万円

2. 配当の状況

	年間配当金				
	第1四半期末	第2四半期末	第3四半期末	期末	合計
	円 銭	円 銭	円 銭	円 銭	円 銭
28年12月期	—	18.75	—	18.75	37.50
29年12月期	—	—	—	—	—
29年12月期(予想)	—	20.00	—	20.00	40.00

(注) 直近に公表されている配当予想からの修正の有無 : 無

3. 平成29年12月期の連結業績予想(平成29年1月1日～平成29年12月31日)

(%表示は、通期は対前期、四半期は対前年同四半期増減率)

	売上高		営業利益		経常利益		親会社株主に帰属する当期純利益		1株当たり当期純利益
	百万円	%	百万円	%	百万円	%	百万円	%	円 銭
第2四半期(累計)	100,000	△3.9	6,000	155.9	11,000	81.2	7,500	70.3	132.96
通期	190,000	△17.4	15,000	△16.8	25,000	△15.0	18,000	△14.3	319.11

(注) 直近に公表されている業績予想からの修正の有無 : 無

※ 注記事項

- (1) 当四半期連結累計期間における重要な子会社の異動(連結範囲の変更を伴う特定子会社の異動) : 無
- (2) 四半期連結財務諸表の作成に特有の会計処理の適用 : 有
- (3) 会計方針の変更・会計上の見積りの変更・修正再表示
- ① 会計基準等の改正に伴う会計方針の変更 : 無
 - ② ①以外の会計方針の変更 : 無
 - ③ 会計上の見積りの変更 : 無
 - ④ 修正再表示 : 無

(4) 発行済株式数(普通株式)

① 期末発行済株式数(自己株式を含む)	29年12月期1Q	56,408,000 株	28年12月期	56,408,000 株
② 期末自己株式数	29年12月期1Q	720 株	28年12月期	663 株
③ 期中平均株式数(四半期累計)	29年12月期1Q	56,407,305 株	28年12月期1Q	56,407,337 株

※四半期決算短信は四半期レビューの対象外です

※業績予想の適切な利用に関する説明、その他特記事項

本資料に記載されている業績見通し等の将来に関する記述は、当社が現在入手している情報及び合理的であると判断する一定の前提に基づいており、その達成を当社として約束する趣旨のものではありません。また、実際の業績等は様々な要因により大きく異なる可能性があります。

○添付資料の目次

1. 当四半期決算に関する定性的情報	2
(1) 経営成績に関する説明	2
(2) 財政状態に関する説明	2
2. 四半期連結財務諸表及び主な注記	3
(1) 四半期連結貸借対照表	3
(2) 四半期連結損益計算書及び四半期連結包括利益計算書	5
(3) 四半期連結財務諸表に関する注記事項	7
(継続企業の前提に関する注記)	7
(株主資本の金額に著しい変動があった場合の注記)	7
(四半期連結財務諸表の作成に特有の会計処理の適用)	7
(追加情報)	7

1. 当四半期決算に関する定性的情報

(1) 経営成績に関する説明

当第1四半期連結累計期間におけるわが国経済は、政府や日銀による経済・金融政策を背景に雇用・所得環境や企業収益の改善がみられ、緩やかな回復基調が続いております。世界経済は、欧米を中心に回復しておりますが、新興国経済の成長鈍化や米国新政権の動向、英国のEU離脱問題などにより先行き不透明な状況にあります。

原油価格は、主要産油国による協調減産合意が成立したことを受け、WTI原油価格が1バレル50米ドルを中心に安定的に推移しました。エネルギー資源の持続的な供給の観点から、石油会社による海洋油田・ガス田の開発は継続的に行われると考えられ、当社グループの主要事業である浮体式海洋石油・ガス生産設備に関する事業は中長期的に安定的な成長が期待されております。

こうした状況のもと、当第1四半期連結累計期間の連結業績は、既存プロジェクトの仕様変更並びにオペレーションサービス等により、受注高は33,091百万円（前年同期比236.4%増）となりました。売上高はFPSO建造工事の進捗により50,162百万円（前年同期比5.3%減）となりました。

利益面では、FPSO建造工事の進捗により営業利益は2,327百万円（前年同期比30.8%増）となりました。経常利益は、リース事業を行っている持分法適用関係会社による安定的な持分法投資利益の計上により、4,287百万円（前年同期比4.7%減）となりました。これらにより、親会社株主に帰属する四半期純利益は2,540百万円（前年同期比27.8%減）となりました。

なお、当社グループは、浮体式石油生産設備の建造及びこれに関連する各種サービスを提供する単一の事業を展開しているため、セグメント別の業績等の記載は省略しております。

(参考)

当第1四半期連結累計期間における連結損益、持分法適用関係会社の損益の当社出資比率相当額並びに未実現利益の損益への影響額は以下のとおりとなっております。

(単位:百万円)

	当第1四半期 連結累計期間	持分法適用 関係会社 当社出資 比率相当額	持分法投資 利益調整	小計 (持分法投資 利益調整後)	未実現利益 影響額控除 (消去及び 実現に係る 影響額)	合計 (未実現利 益影響額 控除後)
営業利益	2,327	4,878	—	7,206	1,074	8,280
経常利益	4,287	2,487	△1,405	5,369	1,074	6,443
法人税等	1,756	1,040	—	2,797	25	2,822
非支配株主に 帰属する 四半期純損失(△)	△9	—	—	△9	△0	△10
親会社株主に 帰属する 四半期純利益	2,540	1,405	△1,405	2,540	1,048	3,589

(注) 本表は、連結損益、持分法適用関係会社の損益の当社出資比率相当額、及び未実現利益の消去並びに実現に係る影響額を、当社が独自に算出して単純合算及び控除したものであり、有限責任あずさ監査法人によるレビューは受けておりません。

(2) 財政状態に関する説明

当第1四半期連結会計期間末の資産の状況は、主に短期貸付金の減少により、前連結会計年度末比16,142百万円減少して317,106百万円となりました。

負債は、主に買掛金の減少により、前連結会計年度末比13,446百万円減少して185,192百万円となりました。

純資産は、主に為替換算調整勘定が減少したことにより、前連結会計年度末比2,695百万円減少して131,914百万円となりました。

2. 四半期連結財務諸表及び主な注記

(1) 四半期連結貸借対照表

(単位：百万円)

	前連結会計年度 (平成28年12月31日)	当第1四半期連結会計期間 (平成29年3月31日)
資産の部		
流動資産		
現金及び預金	42,807	49,244
売掛金	95,544	93,452
たな卸資産	2,360	1,169
短期貸付金	55,012	39,016
その他	24,290	21,675
貸倒引当金	△1,971	△1,924
流動資産合計	218,042	202,635
固定資産		
有形固定資産		
機械装置及び運搬具(純額)	12,101	10,932
その他(純額)	2,059	1,922
有形固定資産合計	14,161	12,855
無形固定資産		
のれん	1,414	1,321
その他	6,005	5,319
無形固定資産合計	7,420	6,640
投資その他の資産		
投資有価証券	55,162	55,386
関係会社長期貸付金	28,165	28,752
長期預金	3,781	4,226
その他	6,514	6,610
投資その他の資産合計	93,624	94,975
固定資産合計	115,206	114,471
資産合計	333,249	317,106
負債の部		
流動負債		
買掛金	96,738	88,366
1年内返済予定の長期借入金	7,812	13,272
未払費用	14,377	14,165
未払法人税等	9,713	9,887
前受金	5,252	3,881
賞与引当金	7	93
役員賞与引当金	13	—
保証工事引当金	6,860	6,434
修繕引当金	43	41
その他の引当金	5	5
その他	1,710	1,664
流動負債合計	142,536	137,812
固定負債		
長期借入金	42,478	33,856
退職給付に係る負債	265	274
その他	13,358	13,249
固定負債合計	56,102	47,379
負債合計	198,639	185,192

(単位：百万円)

	前連結会計年度 (平成28年12月31日)	当第1四半期連結会計期間 (平成29年3月31日)
純資産の部		
株主資本		
資本金	30,122	30,122
資本剰余金	30,852	30,852
利益剰余金	57,227	58,709
自己株式	△1	△1
株主資本合計	118,200	119,682
その他の包括利益累計額		
その他有価証券評価差額金	△11	△17
繰延ヘッジ損益	△10,453	△9,589
為替換算調整勘定	15,490	10,846
在外子会社の退職給付債務等調整額	△176	△170
その他の包括利益累計額合計	4,849	1,069
非支配株主持分	11,560	11,161
純資産合計	134,609	131,914
負債純資産合計	333,249	317,106

(2) 四半期連結損益計算書及び四半期連結包括利益計算書

四半期連結損益計算書

第1四半期連結累計期間

(単位：百万円)

	前第1四半期連結累計期間 (自平成28年1月1日 至平成28年3月31日)	当第1四半期連結累計期間 (自平成29年1月1日 至平成29年3月31日)
売上高	52,962	50,162
売上原価	48,164	44,020
売上総利益	4,797	6,141
販売費及び一般管理費	3,019	3,814
営業利益	1,778	2,327
営業外収益		
受取利息	939	1,113
持分法による投資利益	2,659	1,405
デリバティブ評価益	1,242	429
その他	301	442
営業外収益合計	5,142	3,390
営業外費用		
支払利息	379	316
為替差損	2,012	1,083
その他	32	30
営業外費用合計	2,425	1,430
経常利益	4,496	4,287
税金等調整前四半期純利益	4,496	4,287
法人税、住民税及び事業税	1,272	1,591
過年度法人税等	—	△0
法人税等調整額	△416	165
法人税等合計	856	1,756
四半期純利益	3,639	2,530
非支配株主に帰属する四半期純利益又は非支配株主に帰属する四半期純損失(△)	124	△9
親会社株主に帰属する四半期純利益	3,515	2,540

四半期連結包括利益計算書

第1四半期連結累計期間

(単位：百万円)

	前第1四半期連結累計期間 (自平成28年1月1日 至平成28年3月31日)	当第1四半期連結累計期間 (自平成29年1月1日 至平成29年3月31日)
四半期純利益	3,639	2,530
その他の包括利益		
その他有価証券評価差額金	△36	△6
繰延ヘッジ損益	667	△51
為替換算調整勘定	△3,588	△2,764
在外子会社の退職給付債務等調整額	18	7
持分法適用会社に対する持分相当額	△9,078	△1,352
その他の包括利益合計	△12,017	△4,168
四半期包括利益	△8,377	△1,637
(内訳)		
親会社株主に係る四半期包括利益	△7,609	△1,239
非支配株主に係る四半期包括利益	△768	△398

(3) 四半期連結財務諸表に関する注記事項

(継続企業の前提に関する注記)

該当事項はありません。

(株主資本の金額に著しい変動があった場合の注記)

該当事項はありません。

(四半期連結財務諸表の作成に特有の会計処理の適用)


税金費用の計算

税金費用に関しては、一部の連結子会社において、主として当第1四半期連結累計期間を含む連結会計年度の税金等調整前当期純利益に対する税効果会計適用後の実効税率を合理的に見積り、税金等調整前四半期純利益に当該見積実効税率を乗じて計算しております。

(追加情報)

(繰延税金資産の回収可能性に関する適用指針の適用)

「繰延税金資産の回収可能性に関する適用指針」(企業会計基準適用指針第26号 平成28年3月28日)を当第1四半期連結会計期間から適用しております。



三井海洋開発株式会社 2017年12月期 第1四半期 決算補足説明資料

2017年5月1日

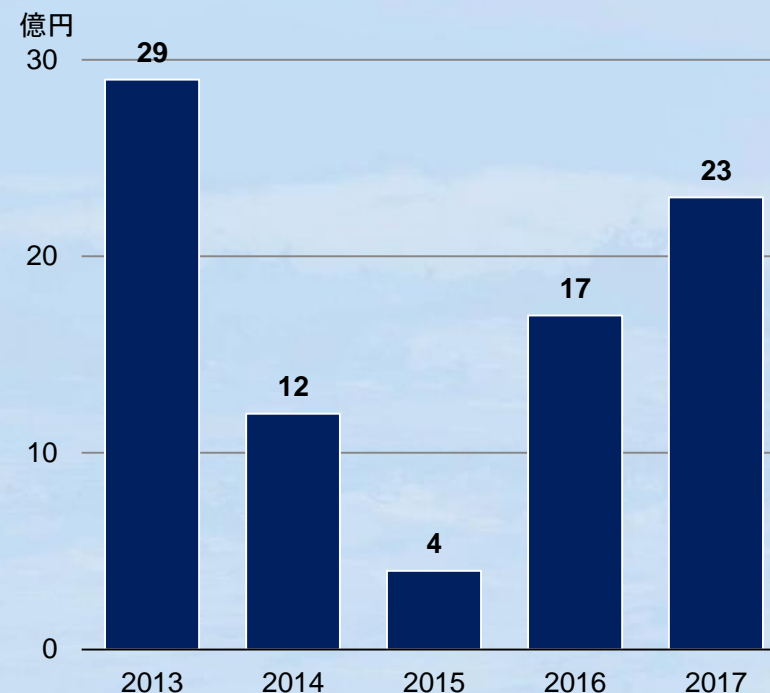
2017年12月期 第1四半期：業績の概況

売上高



- 売上高は501億円と順調に進捗
 - 建造工事: MV29を中心に順調に進捗
 - オペレーション: 昨年第4四半期にオペレーションを開始したMV27が貢献

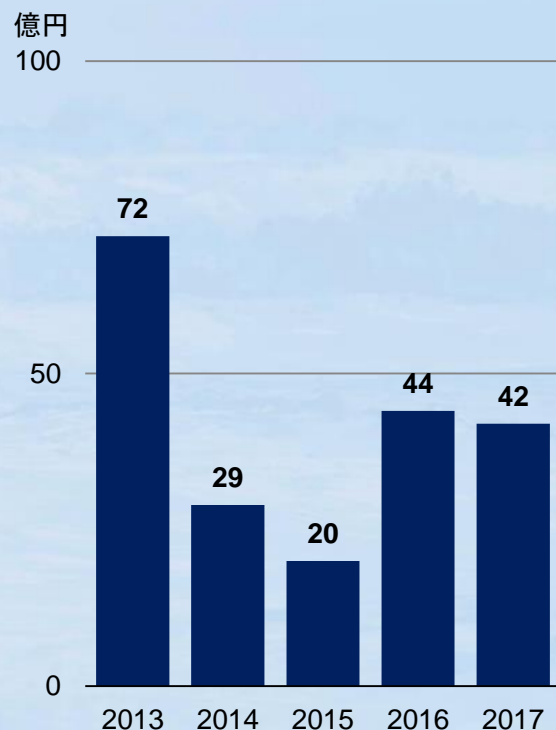
第1四半期営業利益



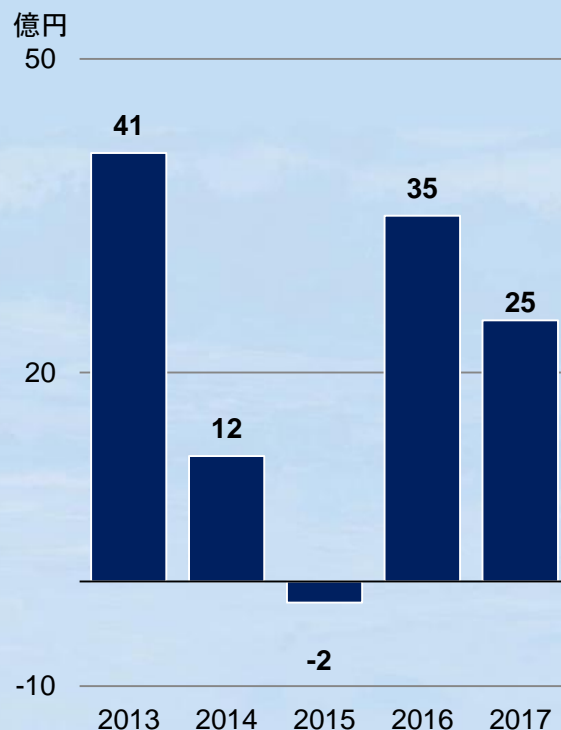
- 営業利益は23億円
 - 建造工事の収入により利益を確保
 - 未実現利益の調整はネットで消去10億円

2017年12月期 第1四半期：業績の概況

第1四半期 経常利益



第1四半期親会社株主に 帰属する四半期純利益



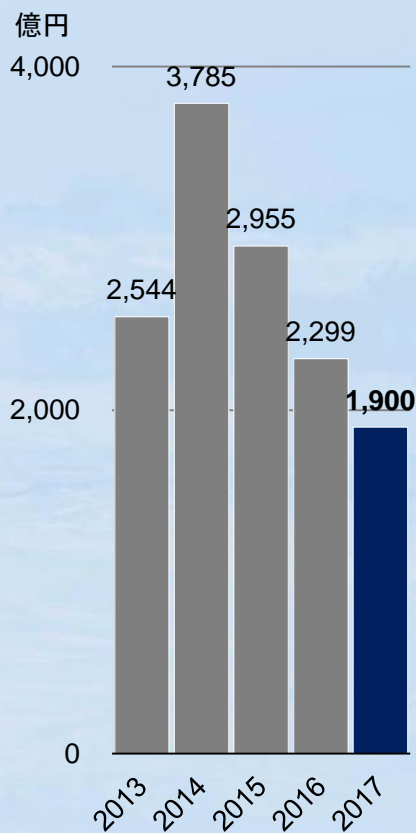
決算時為替レート(\$/¥)



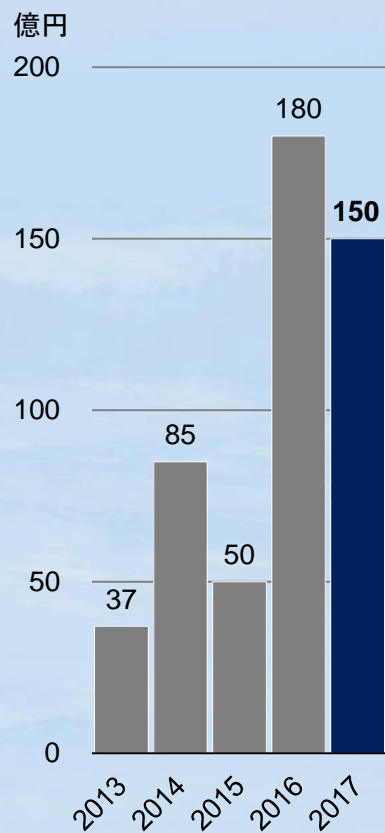
- 経常利益は前年並み
- 税負担の増加により、親会社株主に帰属する四半期純利益は減少

2017年12月期：業績予想

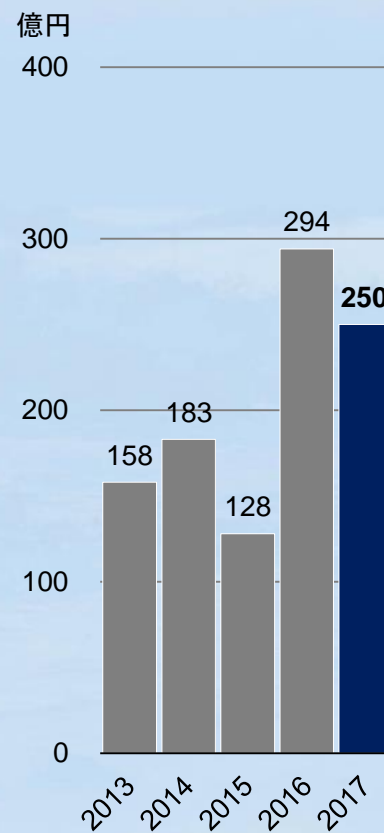
売上高




営業利益



経常利益



親会社株主に帰属する当期純利益



- 期初予想から変更なし