

第24期

中間報告書

(第2四半期)

2009.1.1-2009.6.30



三井海洋開発株式会社

証券コード 6269

To Our Shareholders

株主・投資家の皆様へ

株主の皆様にはますますご清祥のこととお喜び申し上げます。ここに2009年上半期(2009年1月1日から2009年6月30日まで)の事業の概況をご報告いたします。

事業の概況について

当第2四半期連結累計期間におけるわが国経済は、昨年後半からの金融危機の影響により、企業活動の停滞、雇用情勢の悪化など厳しい状況が継続いたしました。一方海外では、アジアを中心として景気刺激策による景気の下げ止まりや持ち直しの兆しも見られるようになり、国際エネルギー機関が世界の原油需要の見通しを上方修正したことなどを背景に、原油価格は1バレル70ドル台まで再上昇いたしました。ブラジルや西アフリカ等の地域では大水深海域における開発意欲は強く、当社グループが特化する浮体式海洋石油・ガス生産設備に関わる事業は中長期的に安定した成長が期待されております。

こうした状況のもと、当第2四半期連結累計期間の業績は、既存プロジェクトにおける設計変更等により受注高が15,181百万円となりました。売上高については、既受注のFPSOの建造工事が順調に進捗したこと、並びに関係会社が提供するチャーター及びオペレーションサービスが概ね予定通りに推移したことなどにより96,244百万円となりました。利益面では関連会社向けのFPSO建造工事による利益のうち1,800百万円以上を未実現利益として消去したものの、FPSOのリース事業を行っている持分法適用関連会社の好調な業績による持分法投資利益の増加などにより、経常利益は2,847百万円、四半期純利益は1,878百万円となりました。なお、2009年6月末の時点で当社グループが提供するチャーター及びオペレーションサービスは13件となりました。

当第2四半期の配当につきましては、1株当たり10円00銭とさせていただきます。通期では1株当たり20円00銭とさせていただきます。

サービス別概況

建造工事

前述のとおり、既受注プロジェクト(BHPB Pyrenees FPSO、Petrobras Opportunity Gas #2 FPSO、Tupi Pilot FPSO、BP Angola PSVM FPSO及びTullow Jubilee FPSO)の建造工事が順調に進捗し、Petrobras Opportunity Oil FPSOは建造工事を完了いたしました。この結果、建造工事の売上高は84,942百万円となりました。

リース、チャーター及びオペレーション

下記のプロジェクトが所定のサービスを提供した結果、リース、チャーター及びオペレーションの売上高は9,270百万円となりました。

当社グループ保有設備のチャーターサービス

- ・ FSO Ta'Kuntah (メキシコ)
- ・ FPSO MV8 Langsa Venture (インドネシア)
- ・ FPSO MODEC Venture 11 (オーストラリア)
- ・ FPSO Baobab Ivoirien MV10 (コートジボアール)
- ・ FPSO Jasmine Venture MV7 (タイ)
- ・ FSO Rong Doi MV12 (ベトナム)
- ・ FPSO Cidade do Rio de Janeiro MV14 (ブラジル)
- ・ FSO Cidade de Macae MV15 (ブラジル)
- ・ FPSO BHPBP Stybarrow MV16 (オーストラリア)
- ・ FSO Rang Dong MV17 (ベトナム)
- ・ FPSO Song Doc Pride MV19 (ベトナム)
- ・ FPSO Cidade de Niteroi MV18 (ブラジル)

客先が保有するFPSOのオペレーションサービス

- ・ FPSO Fluminense (ブラジル)

通期の見通し

2009年度上半期は、2006年に受注したFPSO Cidade de Niteroi MV18(ブラジル)のチャーターサービスが2月に開始されました。下半期には2007年に受注したBHP Pyrenees FPSOの建造工事が完了し、オペレーションサービスが開始される予定です。2008年度に受注した大型案件の建造工事の進捗、チャーター・オペレーション案件数の増加もあり、2009年度の連結業績見通しにつきましては、売上高が150,000百万円、経常利益が2,400百万円、当期純利益は2,100百万円を予想しております。なお、これらの業績見通しの前提として、決算時の為替レートは90円/米ドル(2008年度実績は91円04銭)を想定しております。

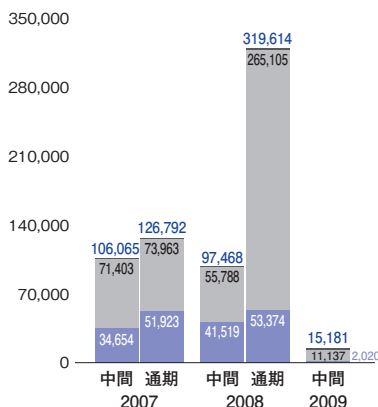
当社グループは浮体式海洋石油・ガス生産設備の市場において、更なる業容の拡大を図ってまいります。今後も皆様の変わらぬご支援をよろしくお願い申し上げます。

代表取締役会長

山田 健司

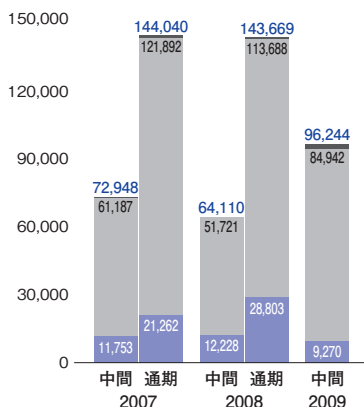
サービス別受注高

単位：百万円



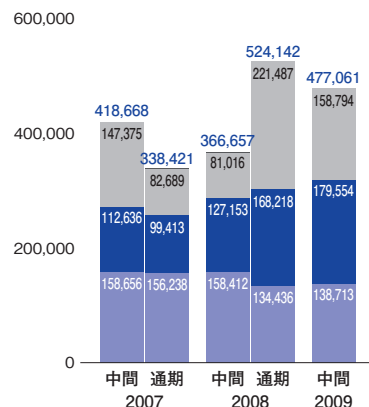
サービス別売上高

単位：百万円



サービス別受注残高

単位：百万円



■ その他 ■ 建造工事 ■ リース、チャーター及びオペレーション ■ 持分法適用関連会社の「リース、チャーター及びオペレーション」に関する、当社グループ持分相当等の受注残高

Financial Statements

四半期連結財務諸表

四半期連結貸借対照表

単位：百万円

科目	第24期	第23期
	第2四半期 2009年6月30日現在	2008年12月31日現在
(資産の部)		
流動資産	119,091	101,138
現金及び預金	48,230	45,082
売掛金	32,399	21,079
たな卸資産	652	577
短期貸付金	33,773	28,718
その他	4,222	5,683
貸倒引当金	△ 187	△ 2
固定資産	45,724	40,976
有形固定資産	4,622	4,433
機械装置及び運搬具	2,774	2,615
その他	1,848	1,818
無形固定資産	8,020	10,242
のれん	4,006	6,293
その他	4,013	3,948
投資その他の資産	33,082	26,301
投資有価証券	13,749	11,692
関係会社長期貸付金	15,031	10,984
その他	4,304	3,626
貸倒引当金	△ 3	△ 2
資産合計	164,815	142,115

科目	第24期	第23期
	第2四半期 2009年6月30日現在	2008年12月31日現在
(負債の部)		
流動負債	106,617	91,204
買掛金	51,077	33,903
短期借入金	40,067	27,601
1年以内に返済予定の長期借入金	1,301	8,457
未払費用	3,193	2,387
未払法人税等	377	476
その他	10,597	18,378
固定負債	16,108	10,233
長期借入金	13,790	6,962
退職給付引当金	150	150
長期未払金	412	412
その他	1,755	2,707
負債合計	122,725	101,437
(純資産の部)		
株主資本	44,507	43,387
資本金	12,391	12,391
資本剰余金	13,121	13,121
利益剰余金	18,996	17,876
自己株式	△ 1	△ 1
評価・換算差額等	△ 4,865	△ 6,216
その他有価証券評価差額金	△ 24	△ 27
繰延ヘッジ損益	△ 163	△ 212
為替換算調整勘定	△ 4,678	△ 5,976
少数株主持分	2,447	3,506
純資産合計	42,089	40,678
負債純資産合計	164,815	142,115

四半期連結損益計算書

単位：百万円

科目	第24期	第23期
	第2四半期累計期間 2009年1月 1日から 2009年6月30日まで	中間 2008年1月 1日から 2008年6月30日まで
売上高	96,244	64,110
売上原価	92,013	56,531
売上総利益	4,230	7,579
販売費及び一般管理費	3,729	5,934
営業利益	501	1,644
営業外収益	3,007	2,422
受取利息	810	1,442
受取配当金	2	7
為替差益	499	—
持分法による投資利益	1,215	857
その他	478	115
営業外費用	661	1,369
支払利息	422	816
為替差損	—	458
その他	239	94
経常利益	2,847	2,697
特別損失	64	2
税金等調整前四半期純利益	2,782	2,695
法人税、住民税及び事業税	886	1,973
過年度法人税、住民税及び事業税	—	67
法人税等調整額	△ 283	△ 1,162
少数株主利益	300	382
四半期純利益	1,878	1,434

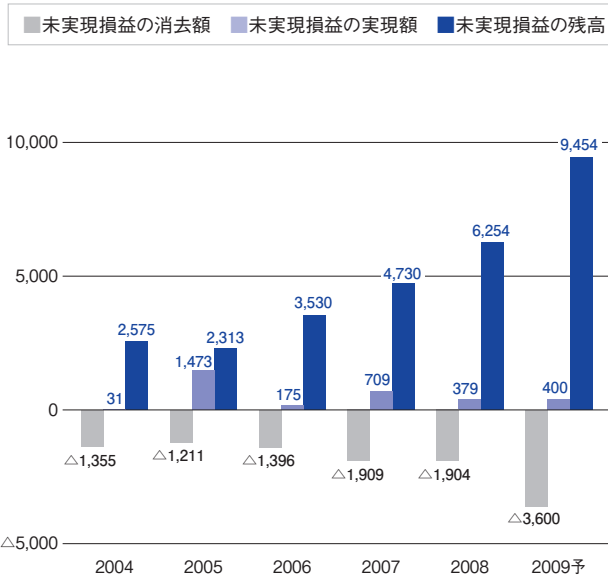
四半期連結キャッシュ・フロー計算書

単位：百万円

科目	第24期	第23期
	第2四半期累計期間 2009年1月 1日から 2009年6月30日まで	中間 2008年1月 1日から 2008年6月30日まで
営業活動によるキャッシュ・フロー	1,548	△ 2,245
投資活動によるキャッシュ・フロー	△ 9,291	5,733
財務活動によるキャッシュ・フロー	8,201	68
現金及び現金同等物に係る換算差額	3,054	△ 43
現金及び現金同等物の増減額	3,512	3,511
現金及び現金同等物の期首残高	44,718	21,443
現金及び現金同等物の四半期末残高	48,230	24,955

未実現損益の影響

単位：百万円



Information

2009年6月30日現在

会社概要

会社名	三井海洋開発株式会社 (英文名MODEC, INC.)	資本金	123億9,160万円
設立	1987年(昭和62年)6月1日	従業員数	単体： 164名(臨時雇用者を含む) 連結：2,164名(臨時雇用者を含む)
本社	〒100-0013 東京都千代田区霞が関三丁目2番1号 霞が関コモンゲート西館25階 TEL：03-6203-0200(代表) FAX：03-5512-1600	主要な関係会社 (事業内容)	MODEC INTERNATIONAL, INC. FPSO等の設計・建造・据付・販売 SOFEC, INC. 係留システムの設計・製作・販売 ナトコジャパン株式会社 石油・ガス処理機器の設計・製作・販売

役員

取締役

山田 健司	代表取締役会長
矢治 信弘	代表取締役社長
シャシャンク・カーブ	取締役
岩崎 民義	取締役(社外取締役)
宮崎 俊郎	取締役(社外取締役)
駒井 正義	取締役(社外取締役)

監査役

岩波 康弘	常勤監査役
滝沢 義弘	監査役(社外監査役)
山崎 誠	監査役(社外監査役)
川合 学	監査役(社外監査役)

執行役員

山田 健司*	会長執行役員
矢治 信弘*	社長執行役員
シャシャンク・カーブ*	専務執行役員
柰本 光弘	専務執行役員
鴻 正義	執行役員
小坂 直正	執行役員
島村 好秀	執行役員
羽部 正樹	執行役員

*印の執行役員は取締役を兼務しています。

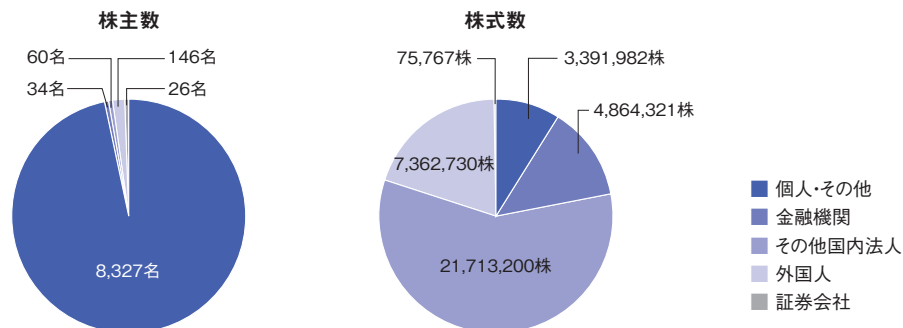
株式の情報

発行可能株式総数	102,868,000株
発行済株式総数	37,408,000株
株主数	8,593名

大株主

氏名または名称	所有株式数(株)	株式数比率(%)
三井造船株式会社	18,742,000	50.10
三井物産株式会社	2,466,500	6.59
日本トラスティ・サービス信託銀行株式会社 (信託口4G)	1,189,800	3.18
ディーエヌビー ノル バンク アサ	1,001,800	2.67
日本トラスティ・サービス信託銀行株式会社 (信託口)	829,800	2.21
資産管理サービス信託銀行株式会社 (年金信託口)	666,700	1.78
日本マスタートラスト信託銀行株式会社 (信託口)	617,400	1.65
ザ チェース マンハッタン バンク エヌエイ ロンドン エス エル オムニバス アカウント	467,200	1.24
ユーロクリアー バンク エスエイ エヌブイ	451,000	1.20
双日株式会社	431,000	1.15

株主構成



株主メモ

事業年度	毎年1月1日から12月31日まで
定時株主総会	毎年3月に開催
期末配当基準日	毎年12月31日
中間配当基準日 (中間配当を実施する場合)	毎年6月30日
単元株式数	100株
株主名簿管理人	東京都港区芝三丁目33番1号 〒105-8574 中央三井信託銀行株式会社
同事務取扱所 (お問い合わせ先 郵便物郵送先)	東京都杉並区和泉二丁目8番4号 〒168-0063 中央三井信託銀行株式会社 証券代行部 (証券代行事務センター) TEL：0120-78-2031 (フリーダイヤル)

●当冊子についてのお問い合わせ先

三井海洋開発株式会社 管理本部業務部

〒100-0013

東京都千代田区霞が関三丁目2番1号

霞が関コモンゲート西館25階

TEL：03-6203-0200 (代表)

FAX：03-5512-1600

<http://www.modec.com>

