

第25期

中間報告書

(第2四半期)

2010.1.1-2010.6.30



三井海洋開発株式会社

証券コード 6269

To Our Shareholders

株主・投資家の皆様へ

株主の皆様にはますますご清祥のこととお喜び申し上げます。ここに2010年上半期(2010年1月1日から2010年6月30日まで)の事業の概況をご報告いたします。

事業の概況について

当第2四半期連結累計期間におけるわが国経済は、失業率が高水準に止まるなど雇用情勢に厳しさは残るものの、輸出の増加や経済対策等の効果によって企業収益が改善し、景気には持ち直しの動きが見られました。海外では、失業率の高止まりやギリシャの財政危機による信用収縮が懸念される欧米に対して、中国やインドでは内需を中心とした景気の拡大が続き、これらの国に対する輸出増加の恩恵を受けたアジア地域では総じて景気の回復が見られております。景気の回復につれてエネルギー需要が拡大するとの見通しを背景に、原油価格は一時80米ドル／バレル台に上昇いたしました。安定的な供給を確保するための新規油田開発に対する期待も高まっており、当社グループが特化する浮体式海洋石油・ガス生産設備に関わる事業は今後の拡大が期待されます。

こうした状況のもと、当第2四半期連結累計期間の連結業績は、Petrobras社向けFPSO建造工事の設計変更等により受注高が81,323百万円となりました。売上高は、FPSOの建造工事の進捗と関係会社が提供するチャーター及びオペレーションサービスなどにより89,199百万円となりました。利益面では、関連会社向けのFPSOの建造工事による利益のうち1,700百万円以上を未実現利益として消去する一方、FPSOの建造工事の順調な進捗や、FPSOのリース事業を行っている持分法適用関連会社による持分法投資利益を計上したことにより、経常利益は3,136百万円、四半期純利益は1,758百万円となりました。

当第2四半期の配当につきましては、1株当たり11円25銭とさせていただきます。通期では1株当たり22円50銭とさせていただきます。

サービス別概況

建造工事

Petrobras社向けFPSO建造工事並びにBP Angola PSVM FPSO及びTullow Jubilee FPSOの建造工事等の進捗により、工事進行基準による建造工事の売上高は76,384百万円となりました。

リース、チャーター及びオペレーション

次の各プロジェクトにおけるサービスの提供により、チャーター及びオペレーションの売上高は9,572百万円となりました。

当社グループ保有設備のチャーターサービス

- ・ FPSO Ta'Kuntah (メキシコ)
- ・ FPSO Jasmine Venture MV7 (タイ)
- ・ FPSO MV8 Langsa Venture (インドネシア)
- ・ FPSO Baobab Ivoirien MV10 (コートジボアール)
- ・ FPSO MODEC Venture 11 (オーストラリア)
- ・ FSO Rong Doi MV12 (ベトナム)
- ・ FPSO Cidade do Rio de Janeiro MV14 (ブラジル)
- ・ FSO Cidade de Macae MV15 (ブラジル)
- ・ FPSO Stybarrow Venture MV16 (オーストラリア)
- ・ FSO Rang Dong MV17 (ベトナム)
- ・ FPSO Cidade de Niteroi MV18 (ブラジル)
- ・ FPSO Song Doc Pride MV19 (ベトナム)

客先が保有するFPSOのオペレーションサービス

- ・ FPSO Fluminense (ブラジル)
- ・ FPSO Pyrenees Venture (オーストラリア)

※2010年2月にオペレーションサービスを開始

通期の見通し

2010年度下半期は、FPSO Cidade de Santos MV20 (Petrobras Opportunity Gas #2 FPSOプロジェクト、ブラジル)のチャーターサービスが7月に開始されました。ブラジル並びに西アフリカ海域向けの大型FPSO建造工事が順調に進んでいることにより、2010年度の連結業績見通しにつきましては、売上高が140,000百万円、経常利益が3,200百万円、当期純利益は2,600百万円を予想しております。なお、これらの業績見通しの前提として、決算時の為替レートは90円/米ドル(2009年度実績は92円10銭)を想定しております。

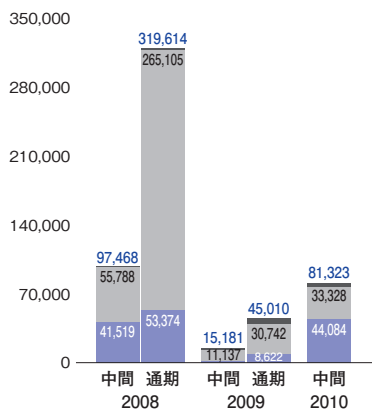
当社グループは浮体式海洋石油・ガス生産設備の市場において、更なる業容の拡大を図ってまいります。今後も皆様の変わらぬご支援をよろしくお願い申し上げます。

代表取締役会長

山田 健司

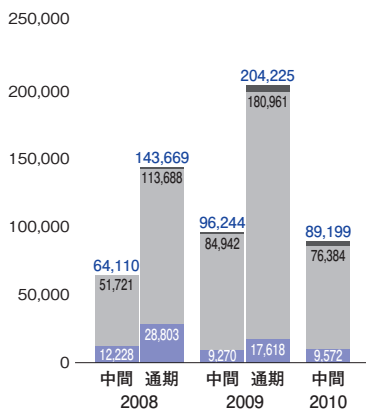
サービス別受注高

単位：百万円



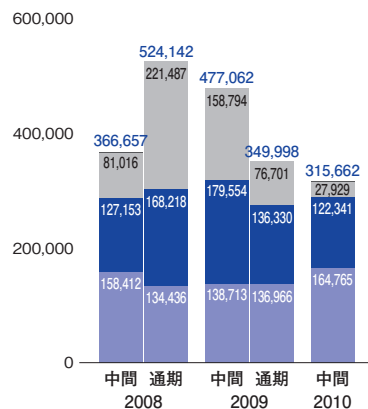
サービス別売上高

単位：百万円



サービス別受注残高

単位：百万円



■ その他 ■ 建造工事 ■ リース、チャーター及びオペレーション ■ 持分法適用関連会社の「リース、チャーター及びオペレーション」に関する、当社グループ持分相当等の受注残高

Financial Statements

四半期連結財務諸表

四半期連結貸借対照表

単位：百万円

科目	第25期	第24期
	第2四半期 2010年6月30日現在	2009年12月31日現在
(資産の部)		
流動資産	128,673	127,732
現金及び預金	21,888	31,505
売掛金	69,900	86,704
たな卸資産	745	833
短期貸付金	27,317	2,046
その他	8,900	6,747
貸倒引当金	△ 78	△ 104
固定資産	44,158	40,632
有形固定資産	1,305	1,516
機械装置及び運搬具（純額）	768	872
その他（純額）	537	643
無形固定資産	6,733	7,272
のれん	3,416	3,673
その他	3,317	3,598
投資その他の資産	36,119	31,843
投資有価証券	15,078	14,693
長期貸付金	18,190	14,292
その他	2,855	2,860
貸倒引当金	△ 4	△ 3
資産合計	172,832	168,365

科目	第25期	第24期
	第2四半期 2010年6月30日現在	2009年12月31日現在
(負債の部)		
流動負債	102,030	110,535
買掛金	69,200	56,144
短期借入金	10,945	27,180
1年以内に返済予定の長期借入金	12,141	16,147
未払費用	2,974	3,294
未払法人税等	1,924	764
その他	4,843	7,004
固定負債	13,969	17,755
長期借入金	8,790	13,472
退職給付引当金	155	146
長期未払金	328	412
その他	4,694	3,724
負債合計	115,999	128,291
(純資産の部)		
株主資本	61,675	44,761
資本金	20,185	12,391
資本剰余金	20,915	13,121
利益剰余金	20,576	19,249
自己株式	△ 1	△ 1
評価・換算差額等	△ 7,101	△ 6,525
その他有価証券評価差額金	△ 10	△ 6
繰延ヘッジ損益	△ 543	△ 1,327
為替換算調整勘定	△ 6,547	△ 5,191
少数株主持分	2,258	1,838
純資産合計	56,832	40,073
負債純資産合計	172,832	168,365

四半期連結損益計算書

単位：百万円

科目	第25期	第24期
	第2四半期累計期間 2010年1月 1日から 2010年6月30日まで	第2四半期累計期間 2009年1月 1日から 2009年6月30日まで
売上高	89,199	96,244
売上原価	83,758	92,013
売上総利益	5,440	4,230
販売費及び一般管理費	3,396	3,729
営業利益	2,043	501
営業外収益	1,919	3,007
受取利息	654	810
受取配当金	2	2
為替差益	—	499
持分法による投資利益	944	1,215
デリバティブ評価益	139	—
その他	177	478
営業外費用	827	661
支払利息	292	422
為替差損	441	—
その他	92	239
経常利益	3,136	2,847
特別利益	141	—
特別損失	—	64
税金等調整前四半期純利益	3,277	2,782
法人税、住民税及び事業税	1,611	886
過年度法人税等	159	—
法人税等調整額	△ 777	△ 283
少数株主利益	525	300
四半期純利益	1,758	1,878

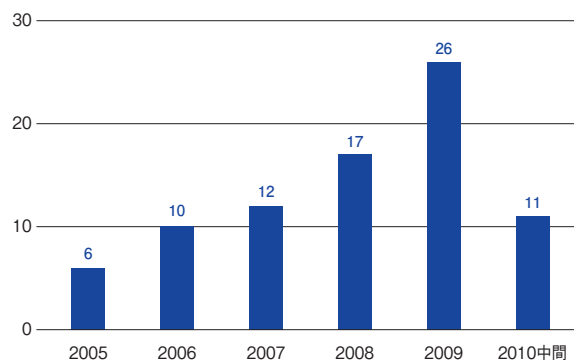
四半期連結キャッシュ・フロー計算書

単位：百万円

科目	第25期	第24期
	第2四半期累計期間 2010年1月 1日から 2010年6月30日まで	第2四半期累計期間 2009年1月 1日から 2009年6月30日まで
営業活動によるキャッシュ・フロー	4,659	1,548
投資活動によるキャッシュ・フロー	△ 12,817	△ 9,291
財務活動によるキャッシュ・フロー	9,744	8,201
現金及び現金同等物に係る換算差額	△ 1,255	3,054
現金及び現金同等物の増減額	330	3,512
現金及び現金同等物の期首残高	31,505	44,718
連結の範囲の変更に伴う現金及び現金同等物の増減額	△ 9,948	—
現金及び現金同等物の四半期末残高	21,888	48,230

持分法投資利益の推移

単位：百万米ドル



Information

2010年6月30日現在

会社概要

会社名	三井海洋開発株式会社 (英文名MODEC, INC.)	資本金	201億8,560万円
設立	1987年(昭和62年)6月1日	従業員数	単体： 97名(臨時雇用者を含む) 連結： 2,436名(臨時雇用者を含む)
本社	〒100-0013 東京都千代田区霞が関三丁目2番1号 霞が関コモンゲート西館25階 TEL：03-6203-0200(代表) FAX：03-5512-1600	主要な関係会社 (事業内容)	MODEC INTERNATIONAL, INC. FPSO等の設計・建造・据付、販売 SOFEC, INC. 係留システムの設計、製作、販売 キャメロンジャパン株式会社 石油・ガス処理機器の設計、製作、販売

役員

取締役

山田 健司	代表取締役会長
矢治 信弘	代表取締役社長
シャシャンク・カーブ	取締役
永田 憲夫	取締役(社外取締役)
宮崎 俊郎	取締役(社外取締役)
駒井 正義	取締役(社外取締役)

監査役

岩波 康弘	常勤監査役
滝沢 義弘	監査役(社外監査役)
中村 潔	監査役(社外監査役)
西畑 彰	監査役(社外監査役)

執行役員

山田 健司*	会長執行役員
矢治 信弘*	社長執行役員
シャシャンク・カーブ*	専務執行役員
鴻 正義	執行役員
川合 学	執行役員
瀬戸崎 毅	執行役員

*印の執行役員は取締役を兼務しています。

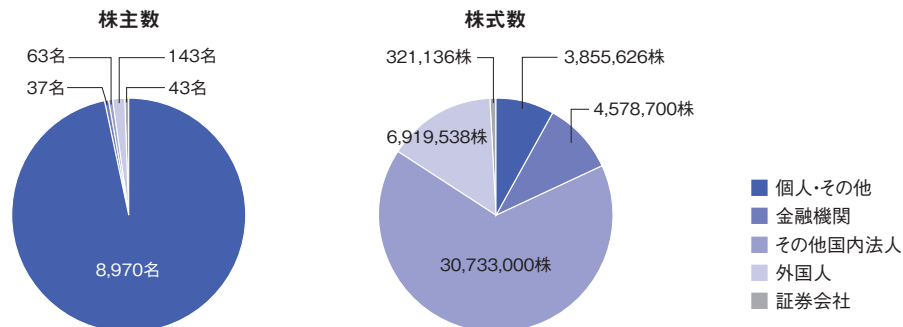
株式の情報

発行可能株式総数	102,868,000株
発行済株式総数	46,408,000株
株主数	9,256名

大株主

氏名または名称	所有株式数(株)	株式数比率(%)
三井造船株式会社	23,251,000	50.10
三井物産株式会社	6,957,500	14.99
資産管理サービス信託銀行株式会社 (年金信託口)	811,000	1.74
日本トラスティ・サービス信託銀行株式会社 (信託口)	798,500	1.72
スカンジナビスカ エンシルダ バンケン ノルウェジアン レジデンツ	689,500	1.48
ザ チェース マンハッタン バンク エヌエイ ロンドン エス エル オムニバス アカウント	629,732	1.35
日本マスタートラスト信託銀行株式会社 (信託口)	588,100	1.26
モルガンスタンレーアンドカンパニーインターナショナルピーエルシー	526,000	1.13
日本トラスティ・サービス信託銀行株式会社 (信託口9)	493,800	1.06
双日株式会社	431,000	0.92

株主構成



株主メモ

事業年度	毎年1月1日から12月31日まで
定時株主総会	毎年3月に開催
期末配当基準日	毎年12月31日
中間配当基準日 (中間配当を実施する場合)	毎年6月30日
単元株式数	100株
株主名簿管理人	東京都港区芝三丁目33番1号 〒105-8574 中央三井信託銀行株式会社
同事務取扱所 (お問い合わせ先 郵便物郵送先)	東京都杉並区和泉二丁目8番4号 〒168-0063 中央三井信託銀行株式会社 証券代行部 (証券代行事務センター) TEL：0120-78-2031 (フリーダイヤル)

●当冊子についてのお問い合わせ先

三井海洋開発株式会社 業務部

〒100-0013
東京都千代田区霞が関三丁目2番1号
霞が関コモンゲート西館25階
TEL：03-6203-0200 (代表)
FAX：03-5512-1600
<http://www.modec.com>