

第29期

中間報告書

(第2四半期)

2014.1.1 - 2014.6.30



三井海洋開発株式会社

証券コード 6269

# To Our Shareholders

株主の皆様へ

拝啓 平素は格別のご高配を賜り厚く御礼申し上げます。  
ここに第29期上半期（2014年1月1日から2014年6月30日まで）の事業の概況等につきご報告申し上げます。

## 事業の概況について

当第2四半期連結累計期間におけるわが国経済は、政府の経済政策や金融緩和策により企業収益が改善し、雇用・所得環境が改善する中で個人消費も底堅く推移しており、景気は緩やかな回復基調が続いています。

海外経済は、新興国・欧州経済の成長に緩慢さが残るものの、米国では企業収益の回復傾向が持続しており緩やかな景気の回復傾向が続いています。

原油価格はウクライナ情勢の緊迫やイラク他中東・北アフリカ地域の政情不安などを背景に総じて強含み、WTIは100ドル台を中心とした取引が続きました。こうした中、ブラジルでは国営石油会社のペトロプラス社が沖合の油田開発に対する積極的な投資計画を発表しているほか、西アフリカでも数多くの海洋石油開発プロジェクトが計画されており、当社グループの主要事業である浮体式海洋石油・ガス生産設備に関する事業環境は良好で、今後の成長が期待されています。

こうした状況のもと、当第2四半期連結累計期間の連結業績は、既存プロジェクトにおける設計変更及び海外子会社における新規受注等により、受注高が356億円（前年同期比15.5%増）となりました。売上高は、FPSO建造工事の進捗と関係会社が提供するチャーター及びオペレーションサービスなどにより1,619億円（前年同期比51.0%増）となりました。

利益面では、チャーターサービス向けのプロジェクトにおいて建造工事期間中に建造利益の当社持分を未実現利益として消去し、チャーター開始後にこれを実現させる会計処理を行うことから、未実現利益の実現額が消去額を12億円上回った前年に対して、当第2四半期連結累計期間は消去額が実現額を27億円上回る結果となりました。これが円安の進行に伴う為替差益29億円を計上した前年に対して円高による4億円の為替差損を計上したことなどと合わせて73億円の減益効果として働いたものの、FPSO建造工事の順調な進捗やリース事業を行っている持分法適用関連会社による安定的な持分法投資利益の計上によって、経常利益は前年同期比40億円の減少に止まり58億円（前年同期比40.7%減）となりました。また、四半期純利益については10億円（前年同期比81.2%減）となりました。

当第2四半期の配当につきましては、1株当たり16円25銭とさせていただきます。通期では1株当たり32円50銭とさせていただきます。予定です。

## サービス別概況

### 建造工事

次の各プロジェクトの建造工事が順調に進捗いたしました。

- ・FPSO Cidade de Mangaratiba MV24（ブラジル）
- ・Tullow T.E.N. MV25 FPSO（ガーナ）
- ・FPSO Cidade de Itaguaí MV26（ブラジル）
- ・FPSO Cidade de Caraguatatuba MV27（ブラジル）

### リース、チャーター及びオペレーション

次の各プロジェクトについて、チャーター及びオペレーションサービスを提供いたしました。

#### 当社グループが保有する設備のチャーターサービス

- ・FPSO Baobab Ivoirien MV10（コートジボアール）
- ・FPSO MODEC Venture 11（オーストラリア）
- ・FSO Rong Doi MV12（ベトナム）
- ・FPSO Cidade do Rio de Janeiro MV14（ブラジル）
- ・FSO Cidade de Macae MV15（ブラジル）
- ・FPSO Stybarrow Venture MV16（オーストラリア）
- ・FSO Rang Dong MV17（ベトナム）
- ・FPSO Cidade de Niteroi MV18（ブラジル）
- ・FPSO Song Doc Pride MV19（ベトナム）
- ・FPSO Cidade de Santos MV20（ブラジル）
- ・FPSO Cidade de Angra dos Reis MV22（ブラジル）
- ・FPSO Cidade de Sao Paulo MV23（ブラジル）

#### 客先が保有する設備のオペレーションサービス

- ・FPSO Fluminense（ブラジル）
- ・FPSO Pyrenees Venture（オーストラリア）
- ・FPSO Kwame Nkrumah MV21（ガーナ）
- ・FPSO Raroa（ニュージーランド）

## 通期の見通し

2014年度の連結業績見通しにつきましては、売上高が3,000億円、経常利益が130億円、当期純利益は65億円を予想しております。なお、これらの業績見通しの前提として、決算時の為替レートは100円／米ドル(2013年度実績は105円37銭)を想定しております。

当社グループは、2012年から2014年までを対象年度として、FPSO・FSO・TLP事業の拡大、同事業の効率化、事業領

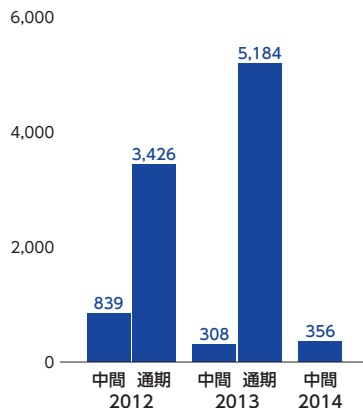
域の拡大を戦略の柱とする中期経営計画を策定し、推進しております。2014年度は中期経営計画の最終年度として、引き続き新規プロジェクトの受注と建造コストの削減等の事業効率化を推進し、FPSO業界における堅固なポジションを築いてまいります。今後も皆様の変わらぬご支援をよろしくお願い申し上げます。

代表取締役社長

宮崎 俊郎

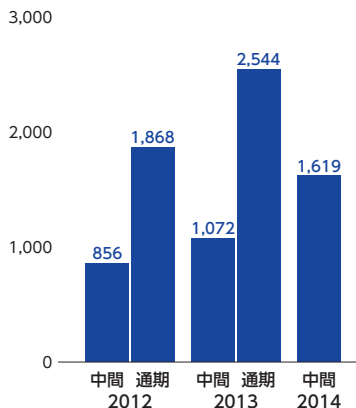
### 受注高

単位：億円



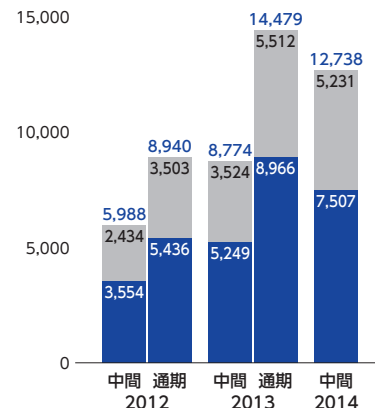
### 売上高

単位：億円



### 受注残高

単位：億円



■ 連結受注残高  
 ■ 持分法適用関連会社の「リース、チャーター及びオペレーション」に関する、当社グループ持分相当等の受注残高

# Financial Statements

## 四半期連結財務諸表

### 四半期連結貸借対照表

単位：百万円

科目	第29期	第28期
	第2四半期 2014年6月30日現在	2013年12月31日現在
<b>(資産の部)</b>		
<b>流動資産</b>	193,329	120,889
現金及び預金	25,714	21,786
売掛金	128,137	84,695
たな卸資産	5,704	3,666
短期貸付金	23,241	—
その他	10,986	11,213
貸倒引当金	△ 454	△ 472
<b>固定資産</b>	89,945	94,785
<b>有形固定資産</b>	16,900	17,602
機械装置及び運搬具（純額）	14,163	16,105
その他（純額）	2,736	1,496
<b>無形固定資産</b>	6,897	7,394
のれん	3,371	3,679
その他	3,526	3,715
<b>投資その他の資産</b>	66,147	69,788
投資有価証券	28,862	26,543
関係会社長期貸付金	31,923	38,771
その他	6,895	6,068
貸倒引当金	△ 1,533	△ 1,594
<b>資産合計</b>	<b>283,274</b>	<b>215,674</b>

科目	第29期	第28期
	第2四半期 2014年6月30日現在	2013年12月31日現在
<b>(負債の部)</b>		
<b>流動負債</b>	164,233	115,050
買掛金	118,445	87,782
短期借入金	22,759	9,483
1年内返済予定の長期借入金	2,065	1,405
未払費用	7,535	6,596
未払法人税等	5,336	3,626
前受金	3,342	1,537
賞与引当金	4	10
役員賞与引当金	5	11
保証工事引当金	3,545	3,195
その他の引当金	5	5
その他	1,187	1,396
<b>固定負債</b>	22,198	20,179
長期借入金	13,248	15,615
退職給付引当金	174	176
その他	8,775	4,387
<b>負債合計</b>	<b>186,432</b>	<b>135,230</b>
<b>(純資産の部)</b>		
<b>株主資本</b>	91,885	71,628
資本金	30,122	20,185
資本剰余金	30,852	20,915
利益剰余金	30,911	30,528
自己株式	△ 1	△ 1
<b>その他の包括利益累計額</b>	△ 5,270	△ 817
その他有価証券評価差額金	△ 1	△ 0
繰延ヘッジ損益	△ 7,021	△ 4,977
為替換算調整勘定	1,890	4,306
在外子会社の退職給付債務等調整額	△ 138	△ 145
<b>少数株主持分</b>	10,227	9,633
<b>純資産合計</b>	<b>96,842</b>	<b>80,444</b>
<b>負債純資産合計</b>	<b>283,274</b>	<b>215,674</b>

## 四半期連結損益計算書

単位：百万円

科目	第29期	第28期
	第2四半期累計期間 2014年1月1日から 2014年6月30日まで	第2四半期累計期間 2013年1月1日から 2013年6月30日まで
売上高	161,977	107,268
売上原価	152,864	97,877
<b>売上総利益</b>	<b>9,112</b>	<b>9,391</b>
販売費及び一般管理費	5,944	6,739
<b>営業利益</b>	<b>3,168</b>	<b>2,651</b>
営業外収益	3,687	7,702
受取利息	1,261	1,175
受取配当金	2	32
為替差益	—	2,986
持分法による投資利益	2,178	2,734
その他	245	774
営業外費用	993	469
支払利息	365	373
為替差損	450	—
その他	177	95
<b>経常利益</b>	<b>5,861</b>	<b>9,884</b>
特別損失	542	—
減損損失	363	—
関係会社清算損	179	—
<b>税金等調整前四半期純利益</b>	<b>5,319</b>	<b>9,884</b>
法人税、住民税及び事業税	4,548	1,966
過年度法人税等	△ 3	△ 1,022
法人税等調整額	△ 1,243	2,304
法人税等合計	3,300	3,248
少数株主損益調整前四半期純利益	2,018	6,636
少数株主利益	939	881
<b>四半期純利益</b>	<b>1,079</b>	<b>5,755</b>

## 四半期連結キャッシュ・フロー計算書

単位：百万円

科目	第29期	第28期
	第2四半期累計期間 2014年1月1日から 2014年6月30日まで	第2四半期累計期間 2013年1月1日から 2013年6月30日まで
<b>営業活動によるキャッシュ・フロー</b>	<b>△ 2,174</b>	<b>10,120</b>
<b>投資活動によるキャッシュ・フロー</b>	<b>△ 24,275</b>	<b>△ 10,029</b>
<b>財務活動によるキャッシュ・フロー</b>	<b>32,029</b>	<b>3,746</b>
<b>現金及び現金同等物に係る換算差額</b>	<b>△ 1,651</b>	<b>5,502</b>
<b>現金及び現金同等物の増減額</b>	<b>3,928</b>	<b>9,340</b>
<b>現金及び現金同等物の期首残高</b>	<b>21,786</b>	<b>33,366</b>
<b>現金及び現金同等物の四半期末残高</b>	<b>25,714</b>	<b>42,707</b>



FPSO Cidade de Mangaratiba MV24

## 会社概要

2014年6月30日現在

<b>会社名</b>	三井海洋開発株式会社 (英文名 MODEC, INC.)	<b>従業員数</b>	単体 (臨時従業員を含む) : 185名 連結 (臨時従業員を含む) : 3,408名
<b>設立</b>	1987年(昭和62年)6月1日	<b>事業内容</b>	浮体式海洋石油・ガス生産設備 (FPSO、FSO及びTLP) の設計・建造・据付、販売、リース及びオペレーションサービス
<b>資本金</b>	301億2,249万円		FPSO - Floating Production, Storage and Offloading system (浮体式海洋石油・ガス生産貯蔵積出設備)
<b>本社</b>	〒103-0027 東京都中央区日本橋二丁目3番10号 日本橋丸善東急ビル TEL : 03-5290-1200 (代表) FAX : 03-5290-1505 http://www.modec.com/jp		FSO - Floating Storage and Offloading system (浮体式海洋石油・ガス貯蔵積出設備)  TLP - Tension Leg Platform (緊張係留式プラットフォーム)

## 役員

2014年7月1日現在

### 取締役

<b>宮崎 俊郎</b>	代表取締役社長
<b>宇佐見 茂</b>	代表取締役常務
<b>谷口 研介</b>	代表取締役常務
<b>仁保 治</b>	常務取締役
<b>Ricky Alan Hall</b>	取締役
<b>西畑 彰</b>	取締役(社外取締役)
<b>仁保 信介</b>	取締役(社外取締役)
<b>金森 健</b>	取締役(社外取締役)

### 監査役

<b>名倉 修治</b>	常勤監査役
<b>坪川 毅彦</b>	監査役(社外監査役)
<b>樋口 浩毅</b>	監査役(社外監査役)
<b>山本 拓</b>	監査役(社外監査役)

### 執行役員

<b>宮崎 俊郎*</b>	社長執行役員
<b>宇佐見 茂*</b>	常務執行役員
<b>谷口 研介*</b>	常務執行役員
<b>仁保 治*</b>	常務執行役員
<b>西野 孝</b>	常務執行役員
<b>後藤 康淑</b>	常務執行役員
<b>宮下 英夫</b>	執行役員
<b>羽部 正樹</b>	執行役員
<b>Ricky Alan Hall*</b>	執行役員
<b>高野 育浩</b>	執行役員
<b>Bruce John Beever</b>	執行役員
<b>Sateesh Dev</b>	執行役員
<b>小西 輝久</b>	執行役員

\*印の執行役員は取締役を兼務しています。

## 株式の情報

2014年6月30日現在

発行可能株式総数	102,868,000株
発行済株式総数	56,408,000株
株主数	18,317名

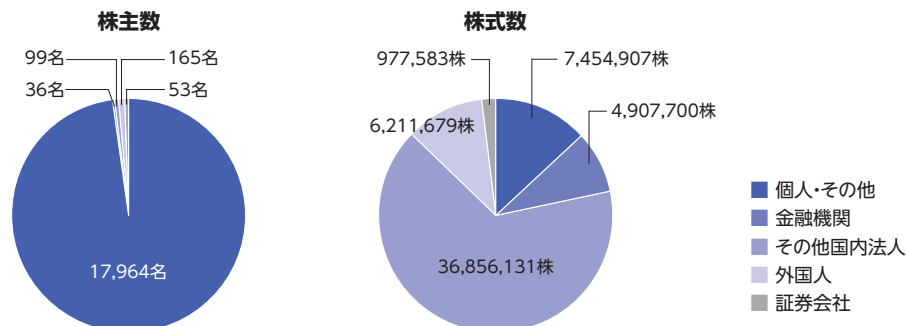
## 大株主

2014年6月30日現在

氏名または名称	所有株式数(株)	株式比率(%)
三井造船株式会社	28,261,000	50.10
三井物産株式会社	8,387,300	14.86
日本マスタートラスト信託銀行株式会社 (信託口)	1,203,100	2.13
日本トラスティ・サービス信託銀行株式会社 (信託口)	887,700	1.57
ピクテ アンド シー ヨーロッパ エスエー	857,900	1.52
野村信託銀行株式会社 (投信口)	501,400	0.88
資産管理サービス信託銀行株式会社 (年金信託口)	372,300	0.66
エバーグリーン	328,400	0.58
ザ ベイリーギフォード ジャパン トラスト ピーエルシー	298,900	0.52
ゴールドマン サックス インターナショナル	293,360	0.52

## 株主構成

2014年6月30日現在



## 株主メモ

事業年度	毎年1月1日から12月31日まで
定時株主総会	毎年3月に開催
期末配当基準日	毎年12月31日
中間配当基準日 (中間配当を実施する場合)	毎年6月30日
公告方法	電子公告 ( <a href="http://www.modec.com/jp/ir/index.html">http://www.modec.com/jp/ir/index.html</a> ) 事故その他やむを得ない事由によって電子公告による公告をすることができない場合は、日本経済新聞に掲載します。
単元株式数	100株
株主名簿管理人	東京都千代田区丸の内一丁目4番1号 〒100-8233 三井住友信託銀行株式会社
同事務取扱所 (お問い合わせ先 郵便物郵送先)	東京都杉並区和泉二丁目8番4号 〒168-0063 三井住友信託銀行株式会社 証券代行部 (証券代行事務センター) TEL : 0120-782-031 (フリーダイヤル)

## 三井海洋開発株式会社

〒103-0027  
東京都中央区日本橋二丁目3番10号  
日本橋丸善東急ビル  
TEL : 03-5290-1200 (代表)  
FAX : 03-5290-1505  
<http://www.modec.com/jp>

