

第30期

中間報告書

(第2四半期)

2015.1.1 - 2015.6.30



三井海洋開発株式会社

証券コード 6269

# To Our Shareholders

株主の皆様へ

**株主の皆様には、平素より格別のご高配を賜り厚く御礼申し上げます。**  
**ここに第30期上半期（2015年1月1日から2015年6月30日まで）の事業の概況等につきご報告申し上げます。**

## 事業の概況について

2015年上半期におけるわが国経済は、政府や日銀の経済・金融政策等による企業収益の改善が続き、所得や雇用環境の改善を背景とした個人消費の持ち直しがみられるなど、緩やかな景気回復基調を維持しています。海外においては、欧州で政府債務問題が再燃しているものの、米国では個人消費を中心に景気回復が続いており、世界の景気は緩やかに拡大しています。

供給過剰懸念の強まりに伴って昨年後半に急落した原油価格は、今年に入り先進国の需要回復等を背景に一時1バレル60ドルの水準まで回復しました。こうした原油価格の下においてもエネルギー資源の持続的な供給の観点から、石油会社による深海域での開発は継続的に行われると考えられ、当社グループの浮体式海洋石油・ガス生産設備に関する事業は中長期的に安定的な成長が期待されます。

このような環境下、2015年上半期の連結業績は、既存プロジェクトにおける設計変更等により受注高は297億円（前年同期比16.6%減）となりました。売上高は、FPSO建造工事の進捗とチャーター及びオペレーションサービスの提供などにより1,567億円（前年同期比3.2%減）となりました。

利益面では、海外子会社においてFPSOの修繕費及び関連費用を計上したこと、及び関連会社への出資比率見直しに伴い建造工事未実現利益を追加消去したことなどにより、営業損失は21億円（前年同期は営業利益31億円）となりました。経常利益は、主に海外子会社において為替差損が発生したものの、リース事業を行っている持分法適用関連会社による安定的な持分法投資利益、及びデリバティブ評価益の計上により、26億円（前年同期比54.1%減）となりました。また、法人税等の負担が増加したこと、及び特別損失の発生等により四半期純損失については2億円（前年同期は四半期純利益10億円）となりました。

当第2四半期の配当につきましては、1株当たり17円50銭とさせていただきます。通期では1株当たり35円とさせていただきます予定です。

## 通期の見通し

2015年度の連結業績見通しにつきましては、売上高3,000億円、営業利益30億円、経常利益90億円、当期純利益30億円を予想しております。なお、これらの業績見通しの前提として、決算時の為替レートは110円/米ドル（2014年度実績は120円56銭/米ドル）を想定しております。

当社グループは、2015年を初年度とする3ヶ年の経営計画（中期経営計画2017）を策定いたしました。本中期経営計画では、アセット・インテグリティ\*の強化、競争力の更なる強化、研究開発の推進を戦略として掲げ、全社一丸となって顧客満足度の向上に取り組みます。

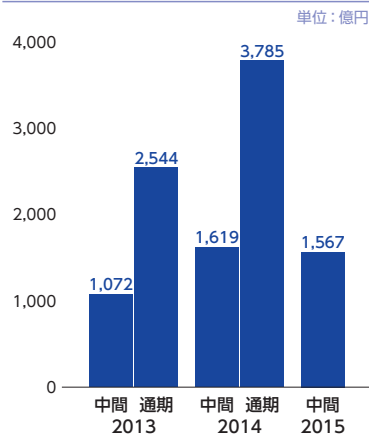
当社は、これまで培ってきた知見を活かし今後も積極的に事業を展開して参ります。今後も皆様の変わらぬご支援をよろしくお願い申し上げます。

※アセット・インテグリティとは：当社が建造し、チャーター・オペレーションしている浮体式海洋石油・ガス生産設備（＝アセット）が長期にわたり顧客が期待している通りに稼働するよう、機能・状態を維持すること。

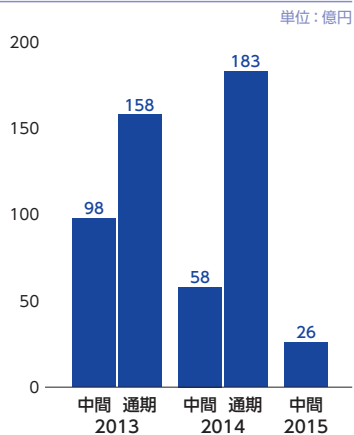
代表取締役社長

宮崎俊郎

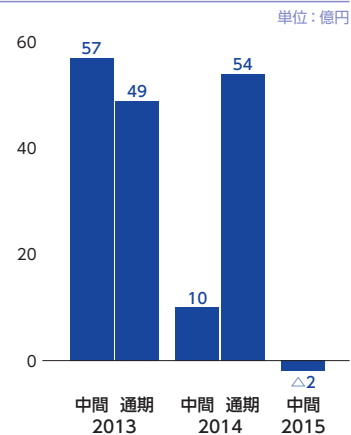
### 連結売上高



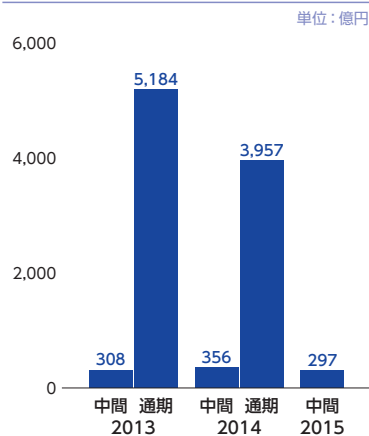
### 連結経常利益



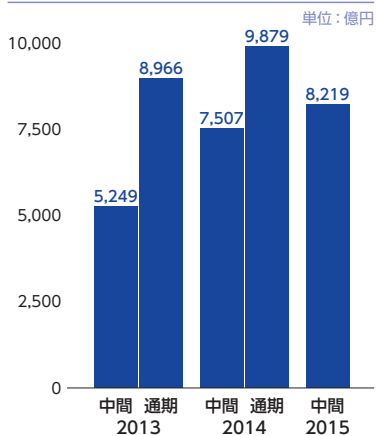
### 連結当期純利益又は純損失



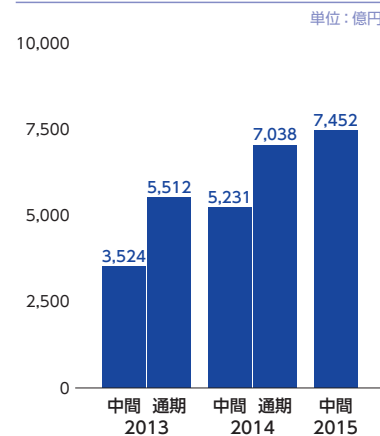
### 連結受注高



### 連結受注残高



### 持分法適用関連会社の「リース、チャーター及びオペレーション」に関する、当社持分相当の受注残高



# Financial Statements

## 四半期連結財務諸表

### 四半期連結貸借対照表

単位：百万円

科目	第30期	第29期	科目	第30期	第29期
	第2四半期	2014年12月31日現在		第2四半期	2014年12月31日現在
	2015年6月30日現在	2014年12月31日現在		2015年6月30日現在	2014年12月31日現在
<b>(資産の部)</b>			<b>(負債の部)</b>		
<b>流動資産</b>	252,446	259,992	<b>流動負債</b>	194,582	203,152
現金及び預金	28,986	30,632	買掛金	157,299	160,077
売掛金	167,257	168,012	短期借入金	3,490	5,967
たな卸資産	2,348	5,929	1年内返済予定の長期借入金	2,084	2,198
短期貸付金	36,131	41,008	未払費用	9,253	8,677
その他	18,134	14,891	未払法人税等	7,394	8,521
貸倒引当金	△ 410	△ 481	前受金	4,732	4,657
<b>固定資産</b>	114,846	88,484	賞与引当金	6	7
<b>有形固定資産</b>	21,555	16,924	役員賞与引当金	4	15
機械装置及び運搬具（純額）	18,001	14,142	保証工事引当金	6,026	5,692
その他（純額）	3,553	2,782	受注工事損失引当金	149	—
<b>無形固定資産</b>	7,484	7,795	その他の引当金	1,096	1,144
のれん	3,671	3,810	その他	3,044	6,191
その他	3,812	3,985	<b>固定負債</b>	61,000	35,693
<b>投資その他の資産</b>	85,807	63,763	長期借入金	53,702	15,205
投資有価証券	48,762	37,388	退職給付に係る負債	209	192
関係会社長期貸付金	27,798	20,153	その他	7,089	20,295
その他	11,098	8,046	<b>負債合計</b>	255,583	238,845
貸倒引当金	△ 1,852	△ 1,824	<b>(純資産の部)</b>		
<b>資産合計</b>	367,292	348,477	<b>株主資本</b>	94,171	95,311
			資本金	30,122	30,122
			資本剰余金	30,852	30,852
			利益剰余金	33,198	34,338
			自己株式	△ 1	△ 1
			<b>その他の包括利益累計額</b>	4,279	1,464
			その他有価証券評価差額金	15	1
			繰延ヘッジ損益	△ 13,838	△ 13,741
			為替換算調整勘定	18,294	15,402
			在外子会社の退職給付債務等調整額	△ 191	△ 197
			<b>少数株主持分</b>	13,258	12,855
			<b>純資産合計</b>	111,709	109,631
			<b>負債純資産合計</b>	367,292	348,477

## 四半期連結損益計算書

単位：百万円

科目	第30期	第29期
	第2四半期累計期間 2015年1月1日から 2015年6月30日まで	第2四半期累計期間 2014年1月1日から 2014年6月30日まで
売上高	156,773	161,977
売上原価	151,637	152,864
<b>売上総利益</b>	<b>5,136</b>	<b>9,112</b>
販売費及び一般管理費	7,296	5,944
<b>営業利益又は営業損失(△)</b>	<b>△ 2,159</b>	<b>3,168</b>
営業外収益	7,031	3,687
受取利息	1,732	1,261
受取配当金	41	2
持分法による投資利益	3,106	2,178
デリバティブ評価益	1,771	0
その他	378	244
営業外費用	2,182	993
支払利息	523	365
為替差損	1,413	450
その他	245	177
<b>経常利益</b>	<b>2,688</b>	<b>5,861</b>
特別損失	874	542
減損損失	—	363
関係会社清算損	114	179
固定資産撤去費用	188	—
固定資産撤去費用引当金繰入額	571	—
<b>税金等調整前四半期純利益</b>	<b>1,814</b>	<b>5,319</b>
法人税、住民税及び事業税	4,378	4,548
過年度法人税等	2	△ 3
法人税等調整額	△ 2,456	△ 1,243
法人税等合計	1,924	3,300
少数株主損益調整前四半期純利益 又は少数株主損益調整前四半期純損失(△)	△ 110	2,018
少数株主利益	113	939
<b>四半期純利益又は四半期純損失(△)</b>	<b>△ 223</b>	<b>1,079</b>

## 四半期連結キャッシュ・フロー計算書

単位：百万円

科目	第30期	第29期
	第2四半期累計期間 2015年1月1日から 2015年6月30日まで	第2四半期累計期間 2014年1月1日から 2014年6月30日まで
<b>営業活動によるキャッシュ・フロー</b>	<b>△ 4,109</b>	<b>△ 2,174</b>
<b>投資活動によるキャッシュ・フロー</b>	<b>△ 32,853</b>	<b>△ 24,275</b>
<b>財務活動によるキャッシュ・フロー</b>	<b>34,965</b>	<b>32,029</b>
<b>現金及び現金同等物に係る換算差額</b>	<b>351</b>	<b>△ 1,651</b>
<b>現金及び現金同等物の増減額</b>	<b>△ 1,646</b>	<b>3,928</b>
<b>現金及び現金同等物の期首残高</b>	<b>30,632</b>	<b>21,786</b>
<b>現金及び現金同等物の四半期末残高</b>	<b>28,986</b>	<b>25,714</b>



FPSO Cidade de Itaguaí MV26

## 会社概要

2015年6月30日現在

<b>会社名</b>	三井海洋開発株式会社 (英文名 MODEC, INC.)	<b>従業員数</b>	単体 (臨時従業員を含む) : 159名 連結 (臨時従業員を含む) : 3,678名
<b>設立</b>	1987年 (昭和62年) 6月1日	<b>事業内容</b>	浮体式海洋石油・ガス生産設備 (FPSO、FSO及びTLP) の設計・建造・据付、販売、リース及びオペレーションサービス
<b>資本金</b>	301億2,249万円		FPSO - Floating Production, Storage and Offloading system (浮体式海洋石油・ガス生産貯蔵積出設備)
<b>本社</b>	〒103-0027 東京都中央区日本橋二丁目3番10号 日本橋丸善東急ビル TEL : 03-5290-1200 (代表) FAX : 03-5290-1505 <a href="http://www.modec.com/jp/">http://www.modec.com/jp/</a>		FSO - Floating Storage and Offloading system (浮体式海洋石油・ガス貯蔵積出設備)  TLP - Tension Leg Platform (緊張係留式プラットフォーム)

## 役員

2015年6月30日現在

### 取締役

<b>宮崎 俊郎</b>	代表取締役社長
<b>宇佐見 茂</b>	代表取締役常務
<b>小西 輝久</b>	取締役
<b>西畑 彰</b>	取締役 (社外取締役)
<b>仁保 信介</b>	取締役 (社外取締役)
<b>金森 健</b>	取締役 (社外取締役)
<b>名取 勝也</b>	取締役 (社外取締役)

### 監査役

<b>名倉 修治</b>	常勤監査役
<b>坪川 毅彦</b>	監査役 (社外監査役)
<b>樋口 浩毅</b>	監査役 (社外監査役)
<b>山本 拓</b>	監査役 (社外監査役)

### 執行役員

<b>宮崎 俊郎*</b>	社長執行役員
<b>宇佐見 茂*</b>	常務執行役員
<b>谷口 研介</b>	常務執行役員
<b>仁保 治</b>	常務執行役員
<b>西野 孝</b>	常務執行役員
<b>Ricky Alan Hall</b>	常務執行役員
<b>Sateesh Dev</b>	常務執行役員
<b>後藤 康淑</b>	常務執行役員
<b>宮下 英夫</b>	執行役員
<b>羽部 正樹</b>	執行役員
<b>高野 育浩</b>	執行役員
<b>Bruce John Beever</b>	執行役員
<b>小西 輝久*</b>	執行役員

\*印の執行役員は取締役を兼務しています。

## 株式の情報

2015年6月30日現在

発行可能株式総数	102,868,000株
発行済株式総数	56,408,000株
株主数	22,713名

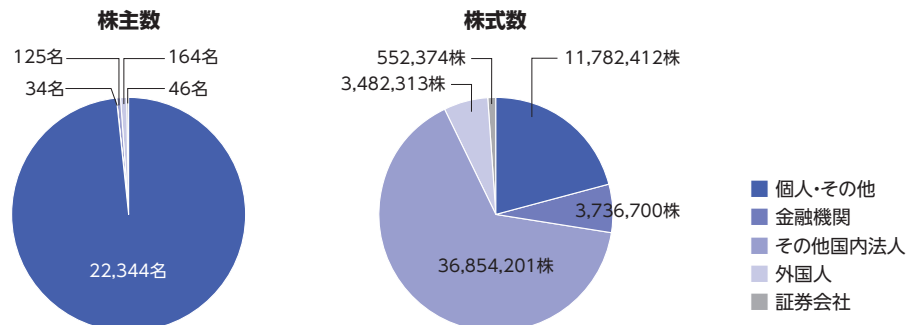
## 大株主

2015年6月30日現在

氏名または名称	所有株式数(株)	株式数比率(%)
三井造船株式会社	28,261,000	50.10
三井物産株式会社	8,387,300	14.86
日本マスタートラスト信託銀行株式会社 (信託口)	976,400	1.73
ステートストリートバンクアンドトラストカンパニー 505223	543,386	0.96
日本トラスティ・サービス信託銀行株式会社 (信託口)	398,100	0.70
ザ バンク オブ ニューヨーク 1 3 3 6 1 2	365,600	0.64
CITIBANK INTERNATIONAL PLC LUX BANQUE DEGROOF LUX-NON AIF OMNIBUS	340,000	0.60
日本トラスティ・サービス信託銀行株式会社 (信託口9)	262,800	0.46
ザ バンク オブ ニューヨーク 1 3 3 5 2 4	248,800	0.44
日本トラスティ・サービス信託銀行株式会社 (信託口1)	222,200	0.39

## 株主構成

2015年6月30日現在



## 株主メモ

事業年度	毎年1月1日から12月31日まで
定時株主総会	毎年3月に開催
期末配当基準日	毎年12月31日
中間配当基準日 (中間配当を実施する場合)	毎年6月30日
公告方法	電子公告 ( <a href="http://www.modec.com/jp/ir/index.html">http://www.modec.com/jp/ir/index.html</a> ) 事故その他やむを得ない事由によって電子公告による公告をすることができない場合は、日本経済新聞に掲載します。
単元株式数	100株
株主名簿管理人	東京都千代田区丸の内一丁目4番1号 三井住友信託銀行株式会社
同事務取扱所 (お問い合わせ先) (郵便物郵送先)	東京都杉並区和泉二丁目8番4号 三井住友信託銀行株式会社 証券代行部 (証券代行事務センター) TEL: 0120-782-031 (フリーダイヤル)
(インターネット) (ホームページURL)	<a href="http://www.smtb.jp/personal/agency/index.html">http://www.smtb.jp/personal/agency/index.html</a>

## 三井海洋開発株式会社

〒103-0027  
東京都中央区日本橋二丁目3番10号  
日本橋丸善東急ビル  
TEL: 03-5290-1200 (代表)  
FAX: 03-5290-1505  
<http://www.modec.com/jp/>



見やすく読みまちがえにくい  
ユニバーサルデザインフォント  
を採用しています。