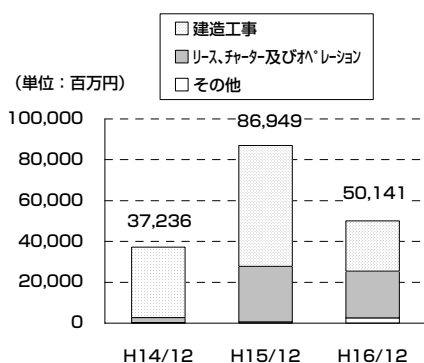


1. サービス別受注高、受注残高及び売上高の状況

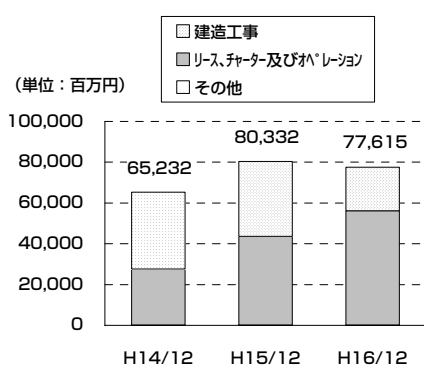
(1) 連結受注高



(単位：百万円)

	平成14年12月期	平成15年12月期	平成16年12月期	増減 (平成15年-16年)
建造工事	34,593	59,204	24,717	△34,487
リース、チャーター及びオペレーション	2,313	27,118	22,935	△4,183
その他	330	625	2,489	1,864
合計	37,236	86,949	50,141	△36,807

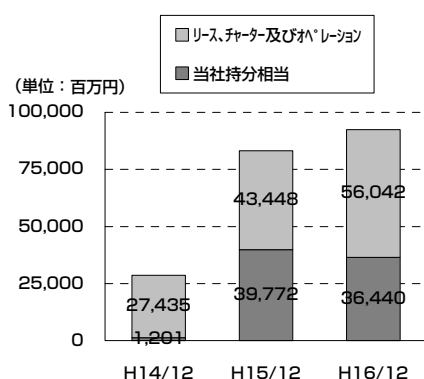
(2) 連結受注残高



(単位：百万円)

	平成14年12月期	平成15年12月期	平成16年12月期	増減 (平成15年-16年)
建造工事	37,607	36,765	21,481	△15,284
リース、チャーター及びオペレーション	27,435	43,448	56,042	12,594
その他	189	118	91	△27
合計	65,232	80,332	77,615	△2,717

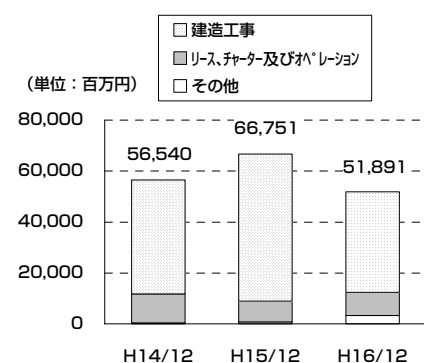
また、上記の他に、各期末における持分法適用関連会社の「リース、チャーター及びオペレーション」に関する当社持分相当等の受注残高を加えた、リース、チャーター及びオペレーションに関する連結受注残高は次のとおりです。



(単位：百万円)

	平成14年12月期	平成15年12月期	平成16年12月期	増減 (平成15年-16年)
リース、チャーター及びオペレーション	27,435	43,448	56,042	12,594
当社持分相当	1,201	39,772	36,440	△3,332
合計	28,636	83,220	92,482	9,262

(3) 連結売上高



(単位：百万円)

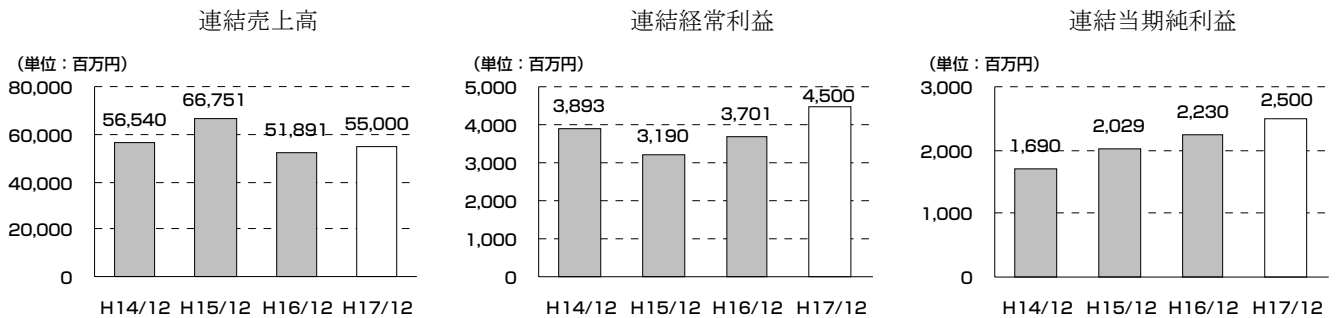
	平成14年12月期	平成15年12月期	平成16年12月期	増減 (平成15年-16年)
建造工事	44,738	57,864	39,422	△18,441
リース、チャーター及びオペレーション	11,449	8,176	9,148	972
その他	352	710	3,320	2,609
合計	56,540	66,751	51,891	△14,859

## 2. 連結損益の状況（単位：百万円）

	平成15年12月期	平成16年12月期	増 減	増減率(%)
売 上 高	66,751	51,891	△14,859	△22.3
売 上 総 利 益	7,689	7,338	△350	△4.6
営 業 利 益	4,147	3,779	△368	△8.9
営 業 外 収 益	379	1,342	963	253.6
営 業 外 費 用	1,336	1,420	83	6.3
経 常 利 益	3,190	3,701	510	16.0
特 別 利 益	731	41	△689	△94.3
特 別 損 失	—	329	329	—
税金等調整前当期純利益	3,922	3,414	△507	△13.0
当 期 純 利 益	2,029	2,230	201	9.9

## 3. 平成17年12月期 連結業績の見通し

	平成14年12月期	平成15年12月期	平成16年12月期	平成17年12月期	増 減 (平成16年-17年)	増減率(%)
売 上 高	56,540	66,751	51,891	55,000	3,109	6.0
経 常 利 益	3,893	3,190	3,701	4,500	799	21.6
当 期 純 利 益	1,690	2,029	2,230	2,500	270	12.1



(注) 当社は、平成14年12月期までMODEC International L.L.C.（以下、MILLC社）を持分法適用関連会社として連結財務諸表を作成しておりましたが、平成15年12月期より同社を連結子会社として連結財務諸表を作成しております。上記の平成14年12月期に係る連結業績数値は、同社を連結子会社とみなして記載しております。