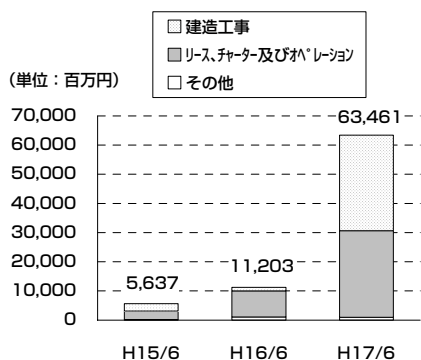


1. サービス別受注高、受注残高及び売上高の状況

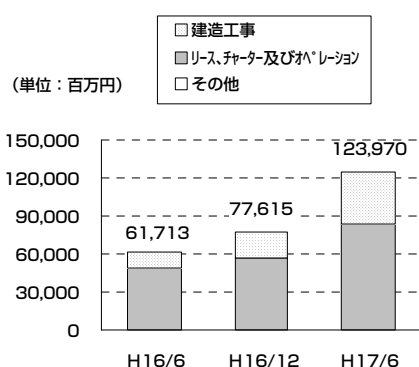
(1) 連結受注高



(単位：百万円)

	平成15年6月期	平成16年6月期	平成17年6月期	増減 (H16/6-H17/6)
建造工事	2,535	1,210	32,839	31,628
リース、チャーター及びオペレーション	2,902	8,874	29,684	20,810
その他	199	1,118	938	△180
合計	5,637	11,203	63,461	52,258

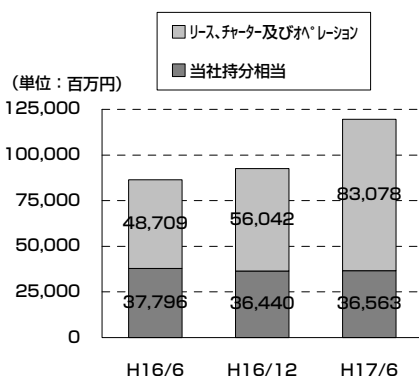
(2) 連結受注残高



(単位：百万円)

	平成16年6月期	平成16年12月期	平成17年6月期	増減 (H16/12-H17/6)
建造工事	12,891	21,481	40,807	19,326
リース、チャーター及びオペレーション	48,709	56,042	83,078	27,035
その他	112	91	84	△7
合計	61,713	77,615	123,970	46,354

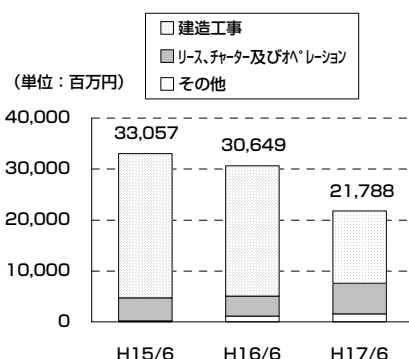
また、上記の他に、各期末における持分法適用関連会社の「リース、チャーター及びオペレーション」に関する当社持分相当等の受注残高を加えた、リース、チャーター及びオペレーションに関する連結受注残高は次のとおりです。



(単位：百万円)

	平成16年6月期	平成16年12月期	平成17年6月期	増減 (H16/12-H17/6)
リース、チャーター及びオペレーション	48,709	56,042	83,078	27,035
当社持分相当	37,796	36,440	36,563	123
合計	86,506	92,482	119,642	27,159

(3) 連結売上高



(単位：百万円)

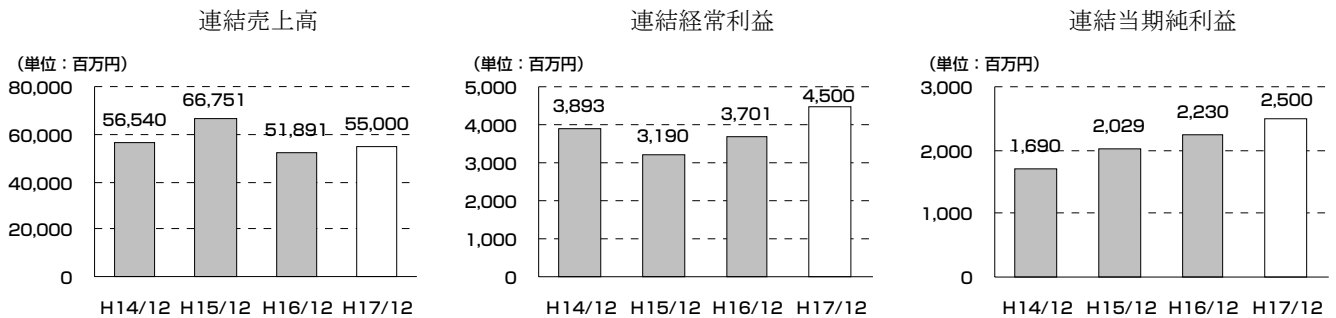
	平成15年6月期	平成16年6月期	平成17年6月期	増減 (H16/6-H17/6)
建造工事	28,323	25,560	14,774	△10,786
リース、チャーター及びオペレーション	4,558	3,956	6,106	2,150
その他	175	1,132	906	△225
合計	33,057	30,649	21,788	△8,861

2. 連結損益の状況（単位：百万円）

	平成15年6月期	平成16年6月期	平成17年6月期	増 減	増減率(%)
売 上 高	33,057	30,649	21,788	△8,861	△28.9
売 上 総 利 益	4,224	2,601	4,174	1,572	60.5
営 業 利 益	2,148	702	2,098	1,395	198.8
営 業 外 収 益	146	796	1,064	268	33.7
営 業 外 費 用	799	578	548	△29	△5.2
経 常 利 益	1,495	920	2,614	1,694	184.1
特 別 利 益	381	41	—	△41	—
特 別 損 失	—	346	—	△346	—
税金等調整前中間純利益	1,877	615	2,614	1,998	324.9
中 間 純 利 益	1,005	814	1,500	686	84.2

3. 平成17年12月期 連結業績の見通し

	平成14年12月期	平成15年12月期	平成16年12月期	平成17年12月期	増 減 (平成16年-17年)	増減率(%)
売 上 高	56,540	66,751	51,891	55,000	3,109	6.0
経 常 利 益	3,893	3,190	3,701	4,500	799	21.6
当 期 純 利 益	1,690	2,029	2,230	2,500	270	12.1



(注) 当社は、平成14年12月期までMODEC International L.L.C.（以下、MILLC社）を持分法適用関連会社として連結財務諸表を作成しておりましたが、平成15年12月期より同社を連結子会社として連結財務諸表を作成しております。上記の平成14年12月期に係る連結業績数値は、同社を連結子会社とみなして記載しております。