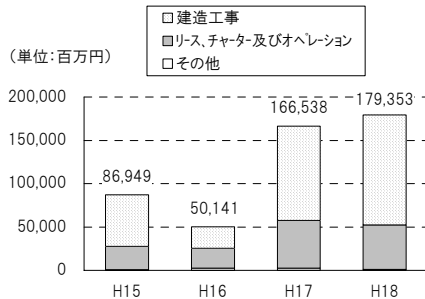


1. サービス別受注高、受注残高及び売上高の状況

(1) 連結受注高

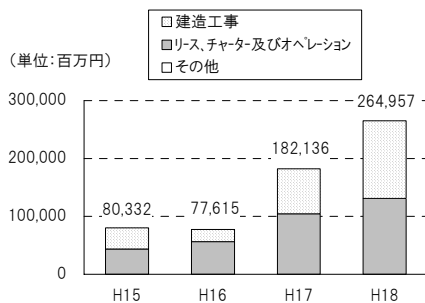
(単位：百万円)



	平成15年 12月期	平成16年 12月期	平成17年 12月期	平成18年 12月期	増 減 (H17-H18)
建設工事	59,204	24,717	109,084	126,864	17,780
リース、チャーター及びオペレーション	27,118	22,935	55,044	51,459	△3,584
その他	625	2,489	2,409	1,029	△1,380
合 計	86,949	50,141	166,538	179,353	12,815

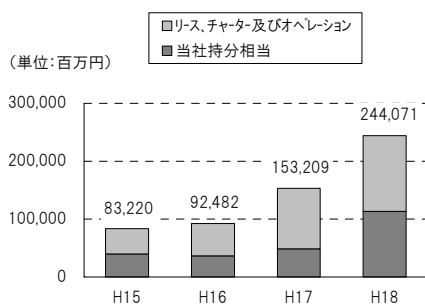
(2) 連結受注残高

(単位：百万円)



	平成15年 12月期	平成16年 12月期	平成17年 12月期	平成18年 12月期	増 減 (H17-H18)
建設工事	36,765	21,481	77,744	133,792	56,047
リース、チャーター及びオペレーション	43,448	56,042	104,315	131,031	26,715
その他	118	91	76	134	58
合 計	80,332	77,615	182,136	264,957	82,821

また、上記の他に、各期末における持分法適用関連会社の「リース、チャーター及びオペレーション」に関する当社持分相当等の受注残高を加えた、リース、チャーター及びオペレーションに関する連結受注残高は次のとおりです。

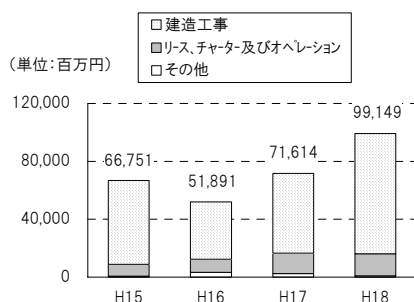


(単位：百万円)

	平成15年 12月期	平成16年 12月期	平成17年 12月期	平成18年 12月期	増 減 (H17-H18)
リース、チャーター及びオペレーション	43,448	56,042	104,315	131,031	26,715
当社持分相当	39,772	36,440	48,894	113,040	64,145
合 計	83,220	92,482	153,209	244,071	90,861

(3) 連結売上高

(単位：百万円)



	平成15年 12月期	平成16年 12月期	平成17年 12月期	平成18年 12月期	増 減 (H17-H18)
建設工事	57,864	39,422	54,974	83,016	28,041
リース、チャーター及びオペレーション	8,176	9,148	14,166	15,154	987
その他	710	3,320	2,472	978	△1,493
合 計	66,751	51,891	71,614	99,149	27,535

2. 連結損益の状況

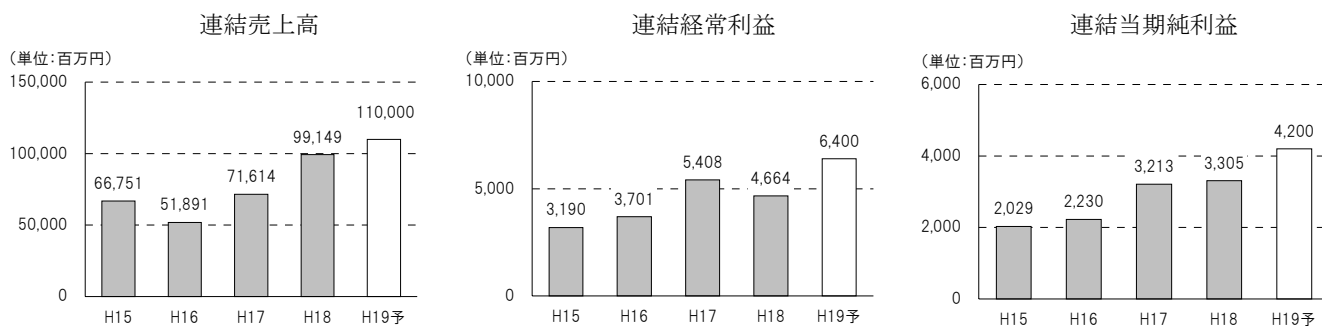
(単位：百万円)

	平成15年 12月期	平成16年 12月期	平成17年 12月期	平成18年 12月期	増減 (H17-H18)	増減率(%)
売上高	66,751	51,891	71,614	99,149	27,535	38.4
売上総利益	7,689	7,338	8,560	9,381	820	9.6
営業利益	4,147	3,779	3,895	3,494	△401	△10.3
営業外収益	379	1,342	2,978	4,941	1,962	65.9
営業外費用	1,336	1,420	1,465	3,771	2,305	157.3
経常利益	3,190	3,701	5,408	4,664	△743	△13.8
特別利益	731	41	—	41	41	—
特別損失	—	329	—	—	—	—
税金等調整前当期純利益	3,922	3,414	5,408	4,705	△702	△13.0
当期純利益	2,029	2,230	3,213	3,305	92	2.9

3. 平成19年12月期 連結業績の見通し

(単位：百万円)

	平成15年 12月期	平成16年 12月期	平成17年 12月期	平成18年 12月期	平成19年 12月期	増減 (H18-H19)	増減率(%)
売上高	66,751	51,891	71,614	99,149	110,000	10,850	10.9
経常利益	3,190	3,701	5,408	4,664	6,400	1,735	37.2
当期純利益	2,029	2,230	3,213	3,305	4,200	894	27.1



(注)

- 平成19年12月期業績予想では為替レートを110円/米ドル（平成18年12月期実績は119円12銭/米ドル）と想定しております。