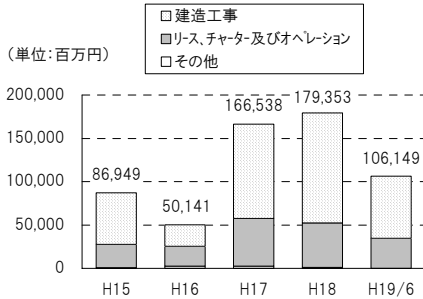


1. サービス別受注高、受注残高及び売上高の状況

(1) 連結受注高

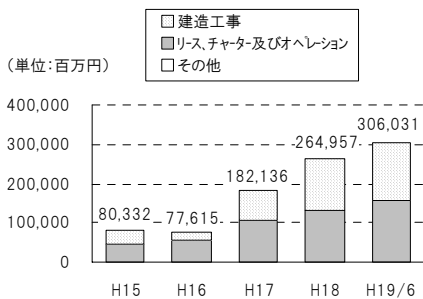
(単位：百万円)



	平成15年 12月期	平成16年 12月期	平成17年 12月期	平成18年 12月期	平成19年 6月期
建設工事	59,204	24,717	109,084	126,864	71,403
リース、チャーター及びオペレーション	27,118	22,935	55,044	51,459	34,738
その他	625	2,489	2,409	1,029	7
合計	86,949	50,141	166,538	179,353	106,149

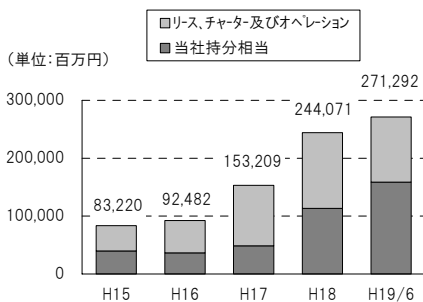
(2) 連結受注残高

(単位：百万円)



	平成15年 12月期	平成16年 12月期	平成17年 12月期	平成18年 12月期	平成19年 6月期
建設工事	36,765	21,481	77,744	133,792	147,375
リース、チャーター及びオペレーション	43,448	56,042	104,315	131,031	158,656
その他	118	91	76	134	—
合計	80,332	77,615	182,136	264,957	306,031

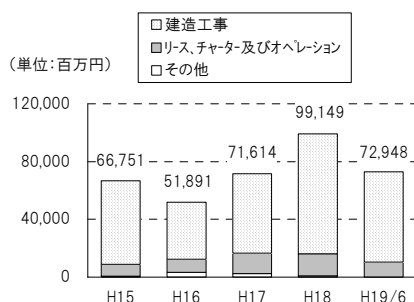
また、上記の他に、各期末における持分法適用関連会社の「リース、チャーター及びオペレーション」に関する当社持分相当等の受注残高を加えた、リース、チャーター及びオペレーションに関する連結受注残高は次のとおりです。



	平成15年 12月期	平成16年 12月期	平成17年 12月期	平成18年 12月期	平成19年 6月期
リース、チャーター及びオペレーション	43,448	56,042	104,315	131,031	158,656
当社持分相当	39,772	36,440	48,894	113,040	112,636
合計	83,220	92,482	153,209	244,071	271,292

(3) 連結売上高

(単位：百万円)



	平成15年 12月期	平成16年 12月期	平成17年 12月期	平成18年 12月期	平成19年 6月期
建設工事	57,864	39,422	54,974	83,016	62,461
リース、チャーター及びオペレーション	8,176	9,148	14,166	15,154	10,478
その他	710	3,320	2,472	978	7
合計	66,751	51,891	71,614	99,149	72,948

2. 連結損益の状況

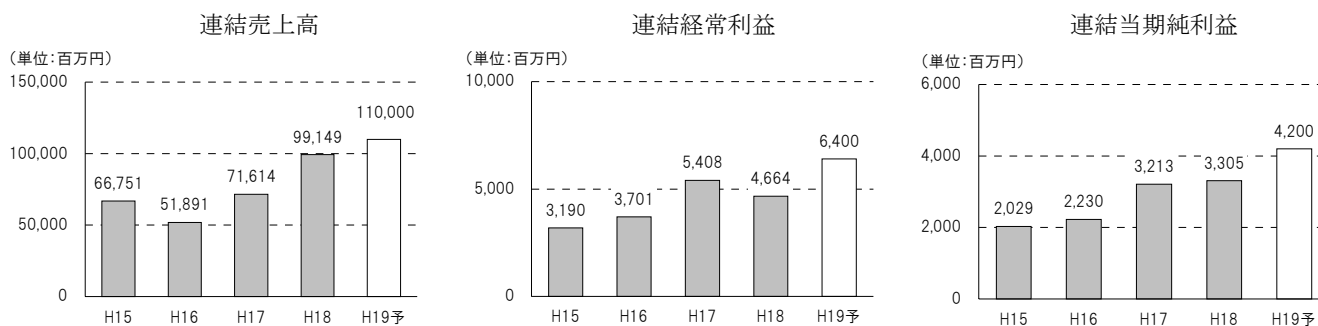
(単位：百万円)

	平成15年 12月期	平成16年 12月期	平成17年 12月期	平成18年 12月期	平成19年 6月期
売上高	66,751	51,891	71,614	99,149	72,948
売上総利益	7,689	7,338	8,560	9,381	6,086
営業利益	4,147	3,779	3,895	3,494	1,350
営業外収益	379	1,342	2,978	4,941	2,788
営業外費用	1,336	1,420	1,465	3,771	2,241
経常利益	3,190	3,701	5,408	4,664	1,897
特別利益	731	41	—	41	—
特別損失	—	329	—	—	44
税金等調整前当期（中間）純利益	3,922	3,414	5,408	4,705	1,853
当期（中間）純利益	2,029	2,230	3,213	3,305	1,276

3. 平成19年12月期 連結業績の見通し

(単位：百万円)

	平成15年 12月期	平成16年 12月期	平成17年 12月期	平成18年 12月期	平成19年 12月期	増減 (H18-H19)	増減率(%)
売上高	66,751	51,891	71,614	99,149	110,000	10,850	10.9
経常利益	3,190	3,701	5,408	4,664	6,400	1,735	37.2
当期純利益	2,029	2,230	3,213	3,305	4,200	894	27.1



(注)

- 平成19年12月期業績予想では為替レートを110円/米ドル（平成18年12月期実績は119円12銭/米ドル）と想定しております。