

平成21年12月期 第2四半期決算短信

平成21年8月13日

上場取引所 東

上場会社名 三井海洋開発株式会社
 コード番号 6269 URL <http://www.modec.com/jp>
 代表者 (役職名) 代表取締役会長
 問合せ先責任者 (役職名) 経営企画室長
 四半期報告書提出予定日 平成21年8月14日

(氏名) 山田 健司
 (氏名) 高野 育浩
 配当支払開始予定日

TEL 03-6203-0200
 平成21年9月14日

(百万円未満切捨て)

1. 平成21年12月期第2四半期の連結業績(平成21年1月1日～平成21年6月30日)

(1) 連結経営成績(累計)

(%表示は対前年同四半期増減率)

	売上高		営業利益		経常利益		四半期純利益	
	百万円	%	百万円	%	百万円	%	百万円	%
21年12月期第2四半期	96,244	—	501	—	2,847	—	1,878	—
20年12月期第2四半期	64,110	△12.1	1,644	46.9	2,697	61.9	1,434	22.7

	1株当たり四半期純利益	潜在株式調整後1株当たり四半期純利益
	円 銭	円 銭
21年12月期第2四半期	50.23	—
20年12月期第2四半期	38.35	—

(2) 連結財政状態

	総資産	純資産	自己資本比率	1株当たり純資産
	百万円	百万円	%	円 銭
21年12月期第2四半期	164,815	42,089	24.1	1,059.73
20年12月期	142,115	40,678	26.2	993.70

(参考) 自己資本 21年12月期第2四半期 39,641百万円 20年12月期 37,171百万円

2. 配当の状況

(基準日)	1株当たり配当金				
	第1四半期末	第2四半期末	第3四半期末	期末	年間
	円 銭	円 銭	円 銭	円 銭	円 銭
20年12月期	—	8.75	—	8.75	17.50
21年12月期	—	10.00	—	—	—
21年12月期 (予想)	—	—	—	10.00	20.00

(注) 配当予想の当四半期における修正の有無 無

3. 平成21年12月期の連結業績予想(平成21年1月1日～平成21年12月31日)

(%表示は対前期増減率)

	売上高		営業利益		経常利益		当期純利益		1株当たり当期純利益
	百万円	%	百万円	%	百万円	%	百万円	%	円 銭
通期	150,000	4.4	500	△74.7	2,400	△5.1	2,100	54.7	56.14

(注) 連結業績予想数値の当四半期における修正の有無 無

4. その他

- (1) 期中における重要な子会社の異動(連結範囲の変更を伴う特定子会社の異動) 無
新規 一社 (社名) 除外 一社 (社名)
- (2) 簡便な会計処理及び四半期連結財務諸表の作成に特有の会計処理の適用 有
(注)詳細は、5ページ【定性的情報・財務諸表等】 4. その他をご覧ください。
- (3) 四半期連結財務諸表作成に係る会計処理の原則・手続、表示方法等の変更(四半期連結財務諸表作成のための基本となる重要な事項等の変更に記載されるもの)
① 会計基準等の改正に伴う変更 有
② ①以外の変更 無
(注)詳細は、5ページ【定性的情報・財務諸表等】 4. その他をご覧ください。
- (4) 発行済株式数(普通株式)
- | | | | | |
|----------------------|--------------|-------------|--------------|-------------|
| ① 期末発行済株式数(自己株式を含む) | 21年12月期第2四半期 | 37,408,000株 | 20年12月期 | 37,408,000株 |
| ② 期末自己株式数 | 21年12月期第2四半期 | 557株 | 20年12月期 | 557株 |
| ③ 期中平均株式数(四半期連結累計期間) | 21年12月期第2四半期 | 37,407,443株 | 20年12月期第2四半期 | 37,407,642株 |

※業績予想の適切な利用に関する説明、その他特記事項

1. 連結業績予想は、本資料発表日現在における将来の見通し、計画のもととなる前提、予測を含んでおります。実際の業績は、今後のさまざまな要因によって上記予想と異なる結果となる可能性があります。なお、上記業績予想に関する事項については、4ページ【定性的情報・財務諸表等】 3. 連結業績予想に関する定性的情報をご覧ください。
2. 当連結会計年度より「四半期財務諸表に関する会計基準」(企業会計基準第12号)及び「四半期財務諸表に関する会計基準の適用指針」(企業会計基準適用指針第14号)を適用しております。また、「四半期連結財務諸表規則」に従い四半期連結財務諸表を作成しております。

【定性的情報・財務諸表等】

1. 連結経営成績に関する定性的情報

当第2四半期連結累計期間におけるわが国経済は、昨年後半からの金融危機の影響によって企業活動が停滞し、雇用情勢も急速に悪化するなど厳しい状況が継続いたしました。一方、海外では、アジアを中心として景気刺激策による景気の下げ止まりや持ち直しの兆しも見られるようになり、国際エネルギー機関が世界の原油需要の見通しを上方修正したことなどを背景に、原油価格は1バレル70ドル台まで再上昇いたしました。こうした環境下、ブラジルや西アフリカ等の地域では大水深海域における開発意欲は引き続き強く、当社グループが特化する浮体式海洋石油・ガス生産設備に関わる事業は中長期的に安定的な成長が期待されております。

こうした状況のもと、当第2四半期累計期間の連結業績は、既存プロジェクトにおける設計変更等により受注高が15,181百万円となりました。売上高については、FPSOの建造工事が順調に進捗したこと、並びに関係会社が提供するチャーター及びオペレーションサービスが概ね予定通りに推移したことなどにより96,244百万円となりました。

利益面ではFPSOのリース事業を行っている持分法適用関連会社の好調な業績により持分法投資利益が増加している一方、関連会社向けのFPSO建造工事による利益のうち1,800百万円以上を未実現利益として消去したことなどにより、経常利益は2,847百万円、当第2四半期純利益は1,878百万円となりました。

(参考)

当第2四半期連結累計期間における連結損益、持分法適用関係会社の損益の当社出資比率相当額並びに未実現利益の損益への影響額は以下のとおりとなっております。

(単位：百万円)

	当第2四半期 連結累計期間	持分法適用 関係会社 当社出資 比率相当額	持分法投資 利益調整	小計 (持分法投資 利益調整後)	未実現利益 影響額控除 (消去及び 実現に係る 影響額)	合計 (未実現利 益影響額 控除後)
営業利益	501	3,153	—	3,654	1,598	5,253
経常利益	2,847	1,737	△ 1,215	3,369	1,597	4,967
法人税等	603	522	—	1,125	565	1,691
少数株主利益	300	—	—	300	59	359
四半期純利益	1,878	1,215	△ 1,215	1,878	972	2,851

(注) 本表は、連結損益、持分法適用関係会社の損益の当社出資比率相当額、及び未実現利益の消去並びに実現に係る影響額を、当社が独自に算出して単純合算及び控除したものであり、あずさ監査法人によるレビューは受けておりません。

当第2四半期連結累計期間におけるサービス別の売上高は、次のとおりです。

① 建造工事

BHPB Pyrenees FPSO、Petrobras Opportunity Gas #2 FPSO並びにTupi Pilot FPSO、BP Angola PSVM FPSO及びTullow Jubilee FPSOの建造工事が順調に進捗いたしました。また、Petrobras Opportunity Oil FPSOは建造工事を完了いたしました。

以上の結果、建造工事の売上高は84,942百万円となりました。

② リース、チャーター及びオペレーション

次の各プロジェクトが所定のサービスを提供した結果、チャーター及びオペレーションの売上高は9,270百万円となりました。

<当社グループ保有設備のチャーターサービス>

FPSO Ta' Kuntah (PEMEX社向け、メキシコ)

FPSO MV 8 Langsa Venture (MEDCO/MOECO社向け、インドネシア)

FPSO MODEC Venture 11 (SANTOS社向け、オーストラリア)

FPSO Baobab Ivoirien MV10 (CNR社向け、コートジボアール)

FPSO Jasmine Venture MV 7 (PEARL社向け、タイ)

FPSO Rong Doi MV12 (KNOC社向け、ベトナム)

FPSO Cidade do Rio de Janeiro MV14 (Petrobras社向け、ブラジル)

FPSO Cidade de MACAE MV15 (Petrobras社向け、ブラジル)

FPSO BHPBP Stybarrow MV16 (BHPBP向け、オーストラリア)

FPSO Rang Dong MV17 (JVPC社向け、ベトナム)

FPSO Song Doc Pride MV19 (TSJOC社向け、ベトナム)

FPSO Cidade de Niteroi MV18 (Petrobras社向け、ブラジル)

<客先保有設備のオペレーションサービス>

Shell Bijupira-Salema FPSO (ブラジル)

③ その他

当社グループが建造し、石油会社へ売り渡したFPSO等のアフターサービスとして、部品供給やエンジニアリングサポート等のサービスを提供いたしました。

これらの売上高は2,031百万円となりました。

2. 連結財政状態に関する定性的情報

当第2四半期連結累計期間末の資産の状況は、主にFPSO等の建造工事にかかる売掛金の増加及び関連会社向けの貸付金の増加により、前連結会計年度末比22,700百万円増加して164,815百万円となりました。

負債は、買掛金及び借入金が増加したことにより、前連結会計年度末比21,288百万円増加して122,725百万円となりました。

純資産は、第1四半期連結会計期間より「連結財務諸表作成における在外子会社の会計処理に関する当面の取扱い」を適用したことに伴う期首の利益剰余金及び少数株主持分の減少があったものの、円安の進行によって為替換算調整勘定の残高が増加したことにより、前連結会計年度末比1,411百万円増加して42,089百万円となりました。

3. 連結業績予想に関する定性的情報

平成21年12月期の連結業績予想につきましては、平成21年2月23日に公表いたしました予想から変更はありません。

4. その他

(1) 期中における重要な子会社の異動(連結範囲の変更を伴う特定子会社の異動)

該当事項はありません。

(2) 簡便な会計処理及び四半期連結財務諸表の作成に特有の会計処理の適用

① 簡便な会計処理

固定資産の減価償却費の算定方法

定率法を採用している資産については、連結会計年度に係る減価償却費の額を期間按分して算定する方法によっております。

② 四半期連結財務諸表の作成に特有の会計処理

税金費用の計算

税金費用に関しては、一部の連結子会社において、主として当第2四半期連結累計期間を含む連結会計年度の税金等調整前当期純利益に対する税効果会計適用後の実効税率を合理的に見積り、税金等調整前四半期純利益に当該見積実効税率を乗じて計算しております。

(3) 四半期連結財務諸表作成に係る会計処理の原則・手続、表示方法等の変更

① 「四半期財務諸表に関する会計基準」等の適用

当連結会計年度より「四半期財務諸表に関する会計基準」(企業会計基準委員会平成19年3月14日企業会計基準第12号)及び「四半期財務諸表に関する会計基準の適用指針」(企業会計基準委員会平成19年3月14日企業会計基準適用指針第14号)を適用しております。また、「四半期連結財務諸表規則」に従い四半期連結財務諸表を作成しております。

② 「棚卸資産の評価に関する会計基準」の適用

従来、原材料及び仕掛工事については、個別法による原価法で評価しておりましたが、第1四半期連結会計期間より「棚卸資産の評価に関する会計基準」(企業会計基準委員会平成18年7月5日企業会計基準第9号)が適用されたことに伴い、個別法による原価法(貸借対照表価額については収益性の低下に基づく簿価切下げの方法)に変更しております。

これによる当第2四半期連結累計期間の損益に与える影響はありません。

③ 「連結財務諸表作成における在外子会社の会計処理に関する当面の取扱い」の適用

第1四半期連結会計期間より「連結財務諸表作成における在外子会社の会計処理に関する当面の取扱い」(企業会計基準委員会平成18年5月17日実務対応報告第18号)を適用し、連結決算上必要な修正を行っております。

これにより、当第2四半期連結累計期間の営業利益が123百万円減少し、経常利益及び税金等調整前四半期純利益が123百万円それぞれ減少しております。また、期首の利益剰余金が659百万円、期首の少数株主持分が1,526百万円減少しております。

④ 「リース取引に関する会計基準」等の適用

所有権移転外ファイナンス・リース取引については、従来、賃貸借取引に係る方法に準じた会計処理によっておりましたが、当第1四半期連結会計期間より「リース取引に関する会計基準」(企業会計基準第13号(平成5年6月17日(企業会計審議会第一部会)、平成19年3月30日改正))及び「リース取引に関する会計基準の適用指針」(企業会計基準適用指針第16号(平成6年1月18日(日本公認会計士協会会計制度委員会)、平成19年3月30日改正))が平成20年4月1日以降開始する連結会計年度に係る四半期連結財務諸表から適用することができることになったことに伴い、第1四半期連結会計期間からこれらの会計基準等を適用し、通常の売買取引に係る会計処理によっております。

これによる当第2四半期連結累計期間の損益に与える影響はありません。

5. 【四半期連結財務諸表】
 (1) 【四半期連結貸借対照表】

(単位：百万円)

	当第2四半期連結会計期間末 (平成21年6月30日)	前連結会計年度末に係る 要約連結貸借対照表 (平成20年12月31日)
資産の部		
流動資産		
現金及び預金	48,230	45,082
売掛金	32,399	21,079
たな卸資産	652	577
短期貸付金	33,773	28,718
その他	4,222	5,683
貸倒引当金	△187	△2
流動資産合計	119,091	101,138
固定資産		
有形固定資産		
機械装置及び運搬具(純額)	2,774	2,615
その他(純額)	1,848	1,818
有形固定資産合計	4,622	4,433
無形固定資産		
のれん	4,006	6,293
その他	4,013	3,948
無形固定資産合計	8,020	10,242
投資その他の資産		
投資有価証券	13,749	11,692
長期貸付金	15,031	10,984
その他	4,304	3,626
貸倒引当金	△3	△2
投資その他の資産合計	33,082	26,301
固定資産合計	45,724	40,976
資産合計	164,815	142,115
負債の部		
流動負債		
買掛金	51,077	33,903
短期借入金	40,067	27,601
1年内返済予定の長期借入金	1,301	8,457
未払費用	3,193	2,387
未払法人税等	377	476
前受金	8,485	15,599
賞与引当金	63	52
役員賞与引当金	4	—
保証工事引当金	1,610	931
その他	435	1,794
流動負債合計	106,617	91,204
固定負債		
長期借入金	13,790	6,962
退職給付引当金	150	150
長期未払金	412	412
その他	1,755	2,708
固定負債合計	16,108	10,233
負債合計	122,725	101,437

(単位：百万円)

	当第2四半期連結会計期間末 (平成21年6月30日)	前連結会計年度末に係る 要約連結貸借対照表 (平成20年12月31日)
純資産の部		
株主資本		
資本金	12,391	12,391
資本剰余金	13,121	13,121
利益剰余金	18,996	17,876
自己株式	△1	△1
株主資本合計	44,507	43,387
評価・換算差額等		
その他有価証券評価差額金	△24	△27
繰延ヘッジ損益	△163	△212
為替換算調整勘定	△4,678	△5,976
評価・換算差額等合計	△4,865	△6,216
少数株主持分	2,447	3,506
純資産合計	42,089	40,678
負債純資産合計	164,815	142,115

(2) 【四半期連結損益計算書】
【第2四半期連結累計期間】

(単位：百万円)

	当第2四半期連結累計期間 (自平成21年1月1日 至平成21年6月30日)
売上高	96,244
売上原価	92,013
売上総利益	4,230
販売費及び一般管理費	3,729
営業利益	501
営業外収益	
受取利息	810
受取配当金	2
為替差益	499
持分法による投資利益	1,215
その他	478
営業外収益合計	3,007
営業外費用	
支払利息	422
その他	239
営業外費用合計	661
経常利益	2,847
特別損失	
関係会社清算損	64
特別損失合計	64
税金等調整前四半期純利益	2,782
法人税、住民税及び事業税	886
法人税等調整額	△283
法人税等合計	603
少数株主利益	300
四半期純利益	1,878

当連結会計年度より「四半期財務諸表に関する会計基準」(企業会計基準第12号)及び「四半期財務諸表に関する会計基準の適用指針」(企業会計基準適用指針第14号)を適用しております。また、「四半期連結財務諸表規則」に従い四半期連結財務諸表を作成しております。

(3) 継続企業の前提に関する注記

該当事項はありません。

(4) 株主資本の金額に著しい変動があった場合の注記

【定性的情報・財務諸表等】4. その他 に記載のとおり、第1四半期連結会計期間より「連結財務諸表作成における在外子会社の会計処理に関する当面の取扱い」(実務対応報告第18号 平成18年5月17日)を適用したことにより、期首の利益剰余金が659百万円、期首の少数株主持分が1,526百万円減少しております。

「参考」

(要約)前年中間連結損益計算書

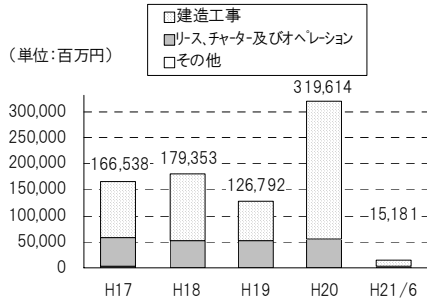
科 目	前年中間期 (平成20年12月期中間期)	
	金額(百万円)	百分比(%)
I 売上高	64,110	100.0
II 売上原価	56,531	88.2
売上総利益	7,579	11.8
III 販売費及び一般管理費	5,934	9.2
営業利益	1,644	2.6
IV 営業外収益	2,422	3.8
受取利息及び配当金	1,449	
持分法による投資利益	857	
その他	115	
V 営業外費用	1,369	2.2
支払利息	816	
為替差損	458	
その他	94	
経常利益	2,697	4.2
VI 特別損失	2	0.0
税金等調整前中間純利益	2,695	4.2
法人税、住民税及び事業税	2,041	3.2
法人税等調整額	△ 1,162	△ 1.8
少数株主利益	382	0.6
中間純利益	1,434	2.2

平成21年12月期 第2四半期決算内容説明資料

1. サービス別受注高、受注残高及び売上高の状況

(1) 連結受注高

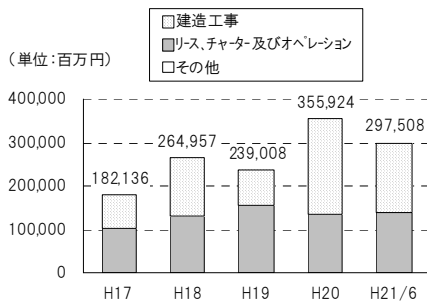
(単位：百万円)



	平成17年 12月期	平成18年 12月期	平成19年 12月期	平成20年 12月期	平成21年 6月期
建設工事	109,084	126,864	73,963	265,105	11,137
リース、チャーター及びオペレーション	55,044	51,459	51,923	53,374	2,020
その他	2,409	1,029	904	1,134	2,023
合計	166,538	179,353	126,792	319,614	15,181

(2) 連結受注残高

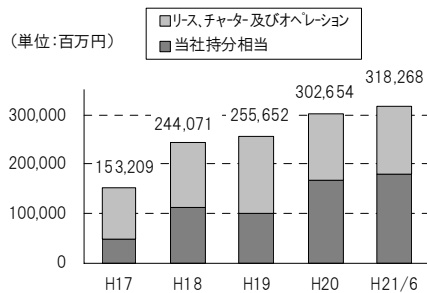
(単位：百万円)



	平成17年 12月期	平成18年 12月期	平成19年 12月期	平成20年 12月期	平成21年 6月期
建設工事	77,744	133,792	82,689	221,487	158,794
リース、チャーター及びオペレーション	104,315	131,031	156,238	134,436	138,713
その他	76	134	80	-	-
合計	182,136	264,957	239,008	355,924	297,508

また、上記の他に、各期末における持分法適用関連会社の「リース、チャーター及びオペレーション」に関する当社持分相当等の受注残高を加えた、リース、チャーター及びオペレーションに関する連結受注残高は次のとおりです。

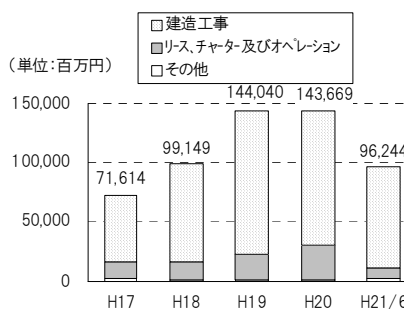
(単位：百万円)



	平成17年 12月期	平成18年 12月期	平成19年 12月期	平成20年 12月期	平成21年 6月期
リース、チャーター及びオペレーション	104,315	131,031	156,238	134,436	138,713
当社持分相当	48,894	113,040	99,413	168,218	179,554
合計	153,209	244,071	255,652	302,654	318,268

(3) 連結売上高

(単位：百万円)



	平成17年 12月期	平成18年 12月期	平成19年 12月期	平成20年 12月期	平成21年 6月期
建設工事	54,974	83,016	121,892	113,688	84,942
リース、チャーター及びオペレーション	14,166	15,154	21,262	28,803	9,270
その他	2,472	978	886	1,177	2,031
合計	71,614	99,149	144,040	143,669	96,244

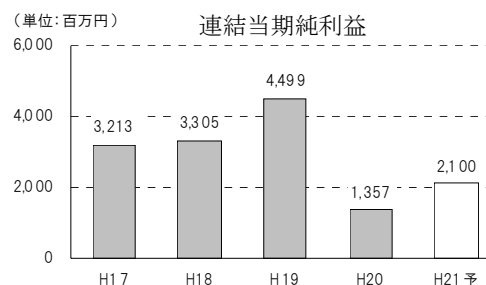
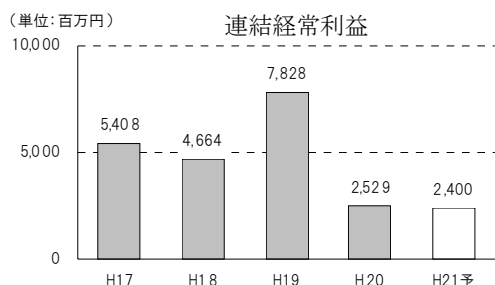
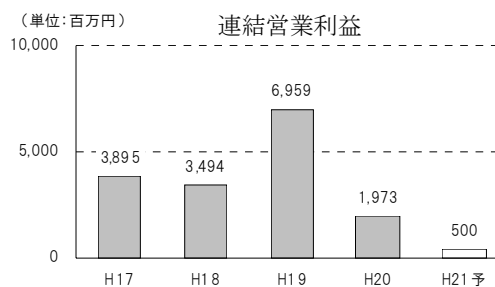
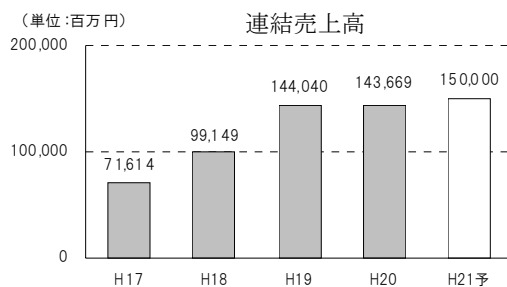
2. 連結損益の状況

	平成17年 12月期	平成18年 12月期	平成19年 12月期	平成20年 12月期	平成21年 6月期
売上高	71,614	99,149	144,040	143,669	96,244
売上総利益	8,560	9,381	16,907	12,737	4,230
営業利益	3,895	3,494	6,959	1,973	501
営業外収益	2,978	4,941	5,521	4,354	3,007
営業外費用	1,465	3,771	4,652	3,799	661
経常利益	5,408	4,664	7,828	2,529	2,847
特別利益	—	41	781	—	—
特別損失	—	—	2,217	1	64
税金等調整前当期純利益	5,408	4,705	6,392	2,527	2,782
当期純利益	3,213	3,305	4,499	1,357	1,878

3. 平成21年12月期 連結業績の見通し

(単位：百万円)

	平成17年 12月期	平成18年 12月期	平成19年 12月期	平成20年 12月期	平成21年 12月期	増減 (H20-H21)	増減率(%)
売上高	71,614	99,149	144,040	143,669	150,000	6,330	4.4
営業利益	3,895	3,494	6,959	1,973	500	△1,473	△74.7
経常利益	5,408	4,664	7,828	2,529	2,400	△129	△5.1
当期純利益	3,213	3,305	4,499	1,357	2,100	742	54.7



(注)

- 平成21年12月期業績予想では為替レートを90円/米ドル(平成20年12月期実績は91円04銭/米ドル)と想定しております。