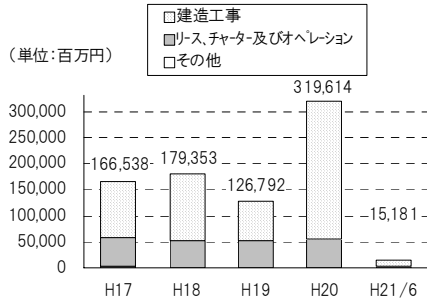


平成21年12月期 第2四半期決算内容説明資料

1. サービス別受注高、受注残高及び売上高の状況

(1) 連結受注高

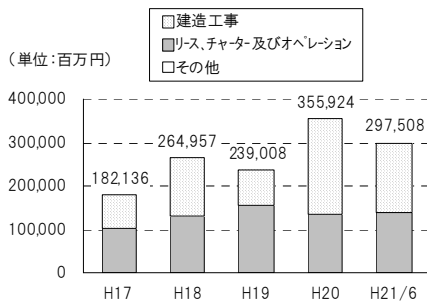
(単位：百万円)



	平成17年 12月期	平成18年 12月期	平成19年 12月期	平成20年 12月期	平成21年 6月期
建設工事	109,084	126,864	73,963	265,105	11,137
リース、チャーター及びオペレーション	55,044	51,459	51,923	53,374	2,020
その他	2,409	1,029	904	1,134	2,023
合計	166,538	179,353	126,792	319,614	15,181

(2) 連結受注残高

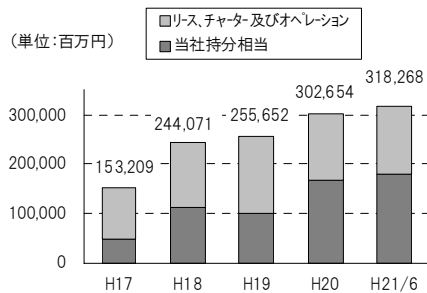
(単位：百万円)



	平成17年 12月期	平成18年 12月期	平成19年 12月期	平成20年 12月期	平成21年 6月期
建設工事	77,744	133,792	82,689	221,487	158,794
リース、チャーター及びオペレーション	104,315	131,031	156,238	134,436	138,713
その他	76	134	80	-	-
合計	182,136	264,957	239,008	355,924	297,508

また、上記の他に、各期末における持分法適用関連会社の「リース、チャーター及びオペレーション」に関する当社持分相当等の受注残高を加えた、リース、チャーター及びオペレーションに関する連結受注残高は次のとおりです。

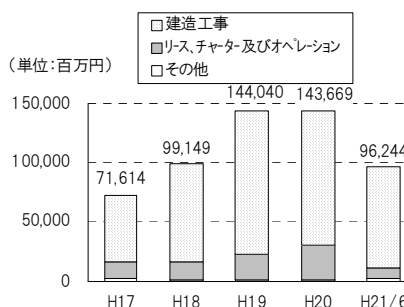
(単位：百万円)



	平成17年 12月期	平成18年 12月期	平成19年 12月期	平成20年 12月期	平成21年 6月期
リース、チャーター及びオペレーション	104,315	131,031	156,238	134,436	138,713
当社持分相当	48,894	113,040	99,413	168,218	179,554
合計	153,209	244,071	255,652	302,654	318,268

(3) 連結売上高

(単位：百万円)



	平成17年 12月期	平成18年 12月期	平成19年 12月期	平成20年 12月期	平成21年 6月期
建設工事	54,974	83,016	121,892	113,688	84,942
リース、チャーター及びオペレーション	14,166	15,154	21,262	28,803	9,270
その他	2,472	978	886	1,177	2,031
合計	71,614	99,149	144,040	143,669	96,244

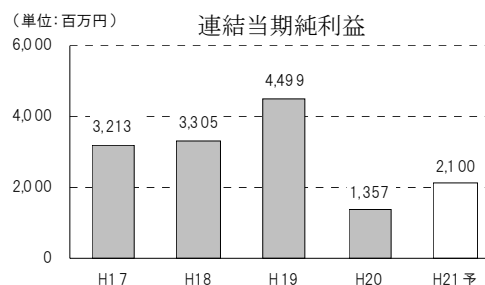
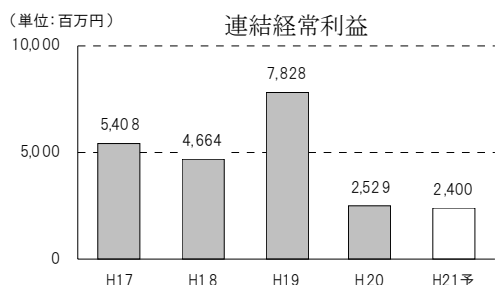
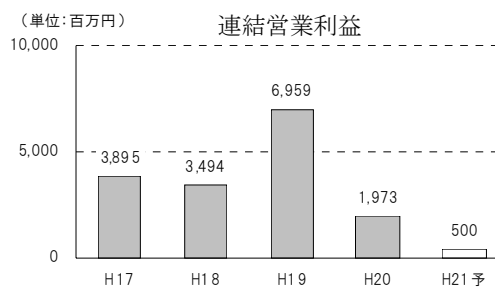
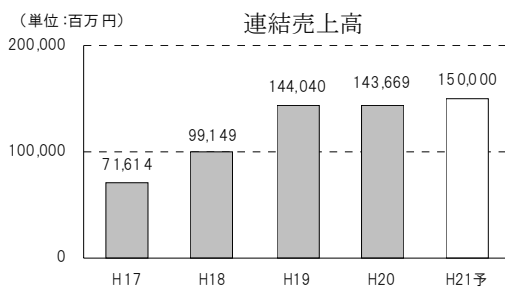
## 2. 連結損益の状況

	平成17年 12月期	平成18年 12月期	平成19年 12月期	平成20年 12月期	平成21年 6月期
売上高	71,614	99,149	144,040	143,669	96,244
売上総利益	8,560	9,381	16,907	12,737	4,230
営業利益	3,895	3,494	6,959	1,973	501
営業外収益	2,978	4,941	5,521	4,354	3,007
営業外費用	1,465	3,771	4,652	3,799	661
経常利益	5,408	4,664	7,828	2,529	2,847
特別利益	—	41	781	—	—
特別損失	—	—	2,217	1	64
税金等調整前当期純利益	5,408	4,705	6,392	2,527	2,782
当期純利益	3,213	3,305	4,499	1,357	1,878

## 3. 平成21年12月期 連結業績の見通し

(単位：百万円)

	平成17年 12月期	平成18年 12月期	平成19年 12月期	平成20年 12月期	平成21年 12月期	増減 (H20-H21)	増減率(%)
売上高	71,614	99,149	144,040	143,669	150,000	6,330	4.4
営業利益	3,895	3,494	6,959	1,973	500	△1,473	△74.7
経常利益	5,408	4,664	7,828	2,529	2,400	△129	△5.1
当期純利益	3,213	3,305	4,499	1,357	2,100	742	54.7



(注)

- 平成21年12月期業績予想では為替レートを90円/米ドル(平成20年12月期実績は91円04銭/米ドル)と想定しております。