

第27期

中間報告書

(第2四半期)

2012.1.1 - 2012.6.30



三井海洋開発株式会社

証券コード 6269

To Our Shareholders

株主の皆様へ

拝啓 平素は格別のご高配を賜り厚く御礼申し上げます。

ここに第27期上半期(2012年1月1日から2012年6月30日まで)の事業の概況等につきご報告申し上げます。

事業の概況について

当第2四半期連結累計期間におけるわが国経済は、東日本大震災の復興需要等を背景とする内需回復の兆しが見られ、個人消費についても景気刺激策の効果から改善に向かうなど、緩やかに回復いたしました。しかしながら、電力不足の懸念や円高が続く中で依然として厳しい状況が続いております。また、前年度から表面化した欧州債務危機問題は实体经济にも深く影響を及ぼし、米国の経済指標悪化も加わって、景気減速は欧州だけでなく中国やインドなど新興国を含む世界経済にも及んでおります。原油価格はイランに対する経済制裁の強化を背景に1バレル100ドル台で取引されていたWTIが、世界景気の悪化懸念から80ドルを下回る水準まで急落しました。一方で、今後もエネルギー需要は着実な増加が見込まれ、海洋石油・ガス田での開発活動も引き続き活発なことから、当社グループが特化する浮体式海洋石油・ガス生産設備に関する事業は安定的な成長が期待されます。

こうした状況のもと、当第2四半期連結累計期間の連結業績は、Petrobras社向けCernambi South鉱区FPSOのオペレーションサービス及び既存プロジェクトにおける設計変更等により受注高が83,959百万円(前年同期比24.9%増)となりました。売上高は、FPSOの建造工事の進捗と関係会社が提供するチャーター及びオペレーションサービスなどにより85,606百万円(前年同期比49.2%増)となりました。利益面では、リース事業を行なっている持分法適用関連会社による持分法投資利益が減少したこと等により、経常利益は2,002百万円(前年同期比25.7%減)、四半期純利益は476百万円(前年同期比81.8%減)となりました。

当第2四半期の配当につきましては、1株当たり13円75銭とさせていただきます。通期では1株当たり27円50銭とさせていただきます。予定です。

サービス別概況

建造工事

FPSO PSVM (BP Angola PSVM FPSOプロジェクト)、*FPSO Cidade de Sao Paulo MV23* (Petrobras Guara FPSOプロジェクト)、*FPSO OSX-3* (OSX-3 FPSOプロジェクト)、*FPSO Cidade de Mangaratiba MV24* (Petrobras Cernambi Sul FPSOプロジェクト)の建造工事が順調に進捗いたしました。

リース、チャーター及びオペレーション

次の各プロジェクトについて、チャーター及びオペレーションサービスを提供いたしました。

当社グループ保有設備のチャーターサービス

- *FPSO Ta'Kuntah* (メキシコ)
- *FPSO Baobab Ivoirien MV10* (コートジボアール)
- *FPSO MODEC Venture 11* (オーストラリア)
- *FPSO Rong Doi MV12* (ベトナム)
- *FPSO Cidade do Rio de Janeiro MV14* (ブラジル)
- *FPSO Cidade de Macae MV15* (ブラジル)
- *FPSO Stybarrow Venture MV16* (オーストラリア)
- *FPSO Rang Dong MV17* (ベトナム)
- *FPSO Cidade de Niteroi MV18* (ブラジル)
- *FPSO Song Doc Pride MV19* (ベトナム)
- *FPSO Cidade de Santos MV20* (ブラジル)
- *FPSO Cidade de Angra dos Reis MV22* (ブラジル)

客先が保有するFPSOのオペレーションサービス

- *FPSO Fluminense* (ブラジル)
- *FPSO Pyrenees Venture* (オーストラリア)
- *FPSO Kwame Nkrumah MV21* (ガーナ)

通期の見通し

2012年度の連結業績見通しにつきましては、売上高が150,000百万円、経常利益が5,000百万円、当期純利益は3,500百万円を予想しております。なお、これらの業績見通しの前提として、決算時の為替レートは80円/米ドル(2011年度実績は77円74銭)を想定しております。

当社は2012年を初年度とする3ヶ年の経営計画(中期経営計画2014)を策定いたしました。本中期経営計画は、受注・売

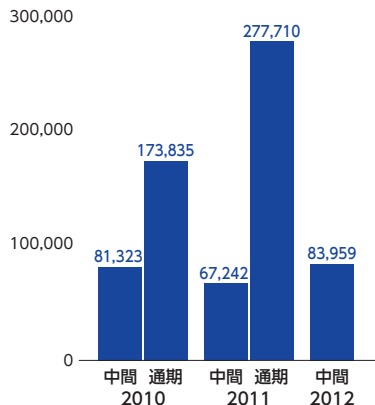
上の拡大、利益率の向上、新規事業の開発を戦略の柱としており、これらの着実な遂行によって、当社は海洋開発におけるリーディングカンパニーとして高品質のサービスを提供し、持続的な成長を実現することで顧客並びに株主の皆様の期待に応えていく所存です。今後も皆様の変わらぬご支援をよろしくお願い申し上げます。

代表取締役社長

宮崎 俊 郎

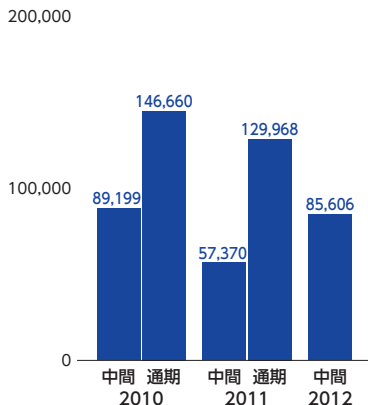
受注高

単位：百万円



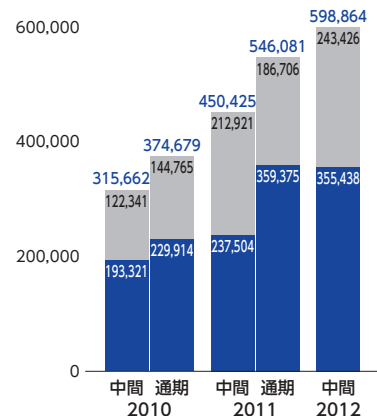
売上高

単位：百万円



受注残高

単位：百万円



■ 連結受注残高
 ■ 持分法適用関連会社の「リース、チャーター及びオペレーション」に関する、当社グループ持分相当等の受注残高

Financial Statements

四半期連結財務諸表

四半期連結貸借対照表

単位：百万円

科目	第27期	第26期
	第2四半期 2012年6月30日現在	2011年12月31日現在
(資産の部)		
流動資産	90,642	81,717
現金及び預金	17,480	17,320
売掛金	54,634	48,486
たな卸資産	2,209	2,315
短期貸付金	6,281	6,244
その他	10,346	7,696
貸倒引当金	△ 308	△ 345
固定資産	41,182	42,413
有形固定資産	11,457	11,963
機械装置及び運搬具（純額）	10,764	11,462
その他（純額）	692	500
無形固定資産	6,396	6,429
のれん	3,162	3,230
その他	3,234	3,199
投資その他の資産	23,328	24,020
投資有価証券	10,318	10,901
関係会社長期貸付金	8,863	8,754
その他	4,146	4,364
資産合計	131,825	124,130

科目	第27期	第26期
	第2四半期 2012年6月30日現在	2011年12月31日現在
(負債の部)		
流動負債	71,500	62,788
買掛金	54,904	46,232
短期借入金	1,585	1,999
1年内返済予定の長期借入金	3,622	3,459
未払費用	4,371	3,878
未払法人税等	2,346	2,746
その他	4,669	4,471
固定負債	8,680	9,111
長期借入金	4,438	5,255
退職給付引当金	162	168
その他	4,080	3,687
負債合計	80,180	71,900
(純資産の部)		
株主資本	64,024	64,127
資本金	20,185	20,185
資本剰余金	20,915	20,915
利益剰余金	22,924	23,027
自己株式	△ 1	△ 1
その他の包括利益累計額	△ 17,795	△ 16,772
その他有価証券評価差額金	△ 14	△ 11
繰延ヘッジ損益	△ 8,190	△ 6,579
為替換算調整勘定	△ 9,589	△ 10,182
少数株主持分	5,415	4,876
純資産合計	51,644	52,230
負債純資産合計	131,825	124,130

四半期連結損益計算書

単位：百万円

科目	第27期	第26期
	第2四半期累計期間 2012年1月1日から 2012年6月30日まで	第2四半期累計期間 2011年1月1日から 2011年6月30日まで
売上高	85,606	57,370
売上原価	80,793	55,448
売上総利益	4,813	1,921
販売費及び一般管理費	4,325	3,805
営業利益又は営業損失(△)	487	△ 1,883
営業外収益	1,866	5,647
受取利息	660	680
受取配当金	62	3
為替差益	167	—
持分法による投資利益	679	4,835
その他	296	127
営業外費用	351	1,067
支払利息	232	349
為替差損	—	254
デリバティブ評価損	82	428
その他	35	35
経常利益	2,002	2,696
特別利益	—	65
税金等調整前四半期純利益	2,002	2,761
法人税、住民税及び事業税	1,378	△ 17
過年度法人税等	100	85
法人税等調整額	△ 362	240
少数株主損益調整前四半期純利益	886	2,453
少数株主利益又は少数株主損失(△)	409	△ 169
四半期純利益	476	2,623

四半期連結キャッシュ・フロー計算書

単位：百万円

科目	第27期	第26期
	第2四半期累計期間 2012年1月1日から 2012年6月30日まで	第2四半期累計期間 2011年1月1日から 2011年6月30日まで
営業活動によるキャッシュ・フロー	3,222	△ 6,115
投資活動によるキャッシュ・フロー	△ 1,791	13,237
財務活動によるキャッシュ・フロー	△ 1,882	△ 6,829
現金及び現金同等物に係る換算差額	612	1,525
現金及び現金同等物の増減額	160	1,817
現金及び現金同等物の期首残高	17,320	12,122
現金及び現金同等物の四半期末残高	17,480	13,939



MODEC LiBro™ FLNG

会社概要

2012年6月30日現在

会社名	三井海洋開発株式会社 (英文名MODEC, INC.)	事業内容	浮体式海洋石油・ガス生産設備 (FPSO、FSO及びTLP) の設計・建造・据付、販売、リース及びオペレーションサービス
設立	1987年(昭和62年)6月1日		FPSO - Floating Production, Storage and Offloading system (浮体式海洋石油・ガス生産貯蔵積出設備)
本社	〒103-0027 東京都中央区日本橋二丁目3番10号 日本橋丸善東急ビル TEL : 03-5290-1200 (代表) FAX : 03-5290-1501 <small>(注) 平成24年6月23日より新住所となっております。</small>		FSO - Floating Storage and Offloading system (浮体式海洋石油・ガス貯蔵積出設備) TLP - Tension Leg Platform (緊張係留式プラットフォーム)
資本金	201億8,560万円		

役員

2012年6月30日現在

取締役

宮崎 俊郎	代表取締役社長
浅間 康夫	代表取締役常務
山下 俊一	取締役 (社外取締役)
岡田 正文	取締役 (社外取締役)
小林 一三	取締役 (社外取締役)

監査役

名倉 修治	常勤監査役
滝沢 義弘	監査役 (社外監査役)
坪川 毅彦	監査役 (社外監査役)
樋口 浩毅	監査役 (社外監査役)

執行役員

宮崎 俊郎*	社長執行役員
浅間 康夫*	常務執行役員
宇佐見 茂	常務執行役員
島村 好秀	常務執行役員
西野 孝	常務執行役員
鴻 正義	執行役員
中村 潔	執行役員
宮下 英夫	執行役員
羽部 正樹	執行役員
Rick Hall	執行役員
Peter McDonnell	執行役員

*印の執行役員は取締役を兼務しています。

株式の情報

2012年6月30日現在

発行可能株式総数	102,868,000株
発行済株式総数	46,408,000株
株主数	8,046名

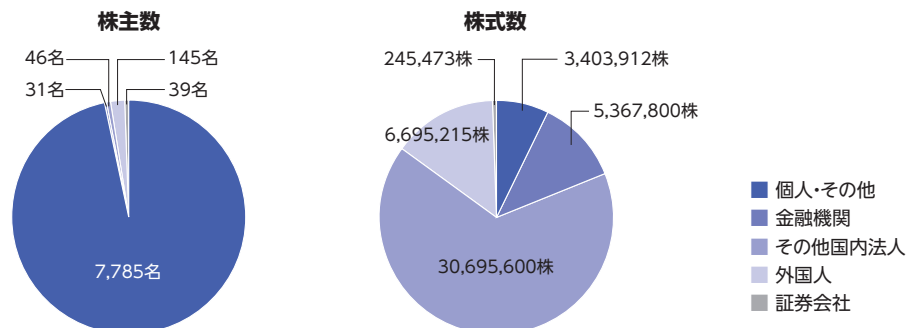
大株主

2012年6月30日現在

氏名または名称	所有株式数(株)	株式数比率(%)
三井造船株式会社	23,251,000	50.10
三井物産株式会社	6,957,500	14.99
資産管理サービス信託銀行株式会社 (年金信託口)	935,600	2.01
日本トラスティ・サービス信託銀行株式会社 (信託口)	877,400	1.89
日本トラスティ・サービス信託銀行株式会社 (信託口9)	831,500	1.79
日本マスタートラスト信託銀行株式会社 (信託口)	788,700	1.69
ジェーピー モルガン チェース バンク 385166	753,600	1.62
ザ チェース マンハッタン バンク エヌエイ ロンドン エス エル オムニバス アカウント	484,200	1.04
双日株式会社	431,000	0.92
CBLDN DNB S/A FEARNLEY FONDS ASA	412,900	0.88

株主構成

2012年6月30日現在



株主メモ

事業年度	毎年1月1日から12月31日まで
定時株主総会	毎年3月に開催
期末配当基準日	毎年12月31日
中間配当基準日 (中間配当を実施する場合)	毎年6月30日
単元株式数	100株
株主名簿管理人	東京都千代田区丸の内一丁目4番1号 〒100-8233 三井住友信託銀行株式会社
同事務取扱所 (お問い合わせ先 郵便物郵送先)	東京都杉並区和泉二丁目8番4号 〒168-0063 三井住友信託銀行株式会社 証券代行部 (証券代行事務センター) TEL：0120-782-031 (フリーダイヤル)

三井海洋開発株式会社

〒103-0027
東京都中央区日本橋二丁目3番10号
日本橋丸善東急ビル
TEL：03-5290-1200 (代表)
FAX：03-5290-1501
<http://www.modec.com>

(注) 平成24年6月23日より新住所となっております。

