

**第23期中間事業報告書**

2008.1.1 - 2008.6.30



**三井海洋開発株式会社**

証券コード 6269

# To Our Shareholders

## 株主・投資家の皆様へ

株主の皆様にはますますご清祥のこととお喜び申し上げます。ここに2008年上半期(2008年1月1日から2008年6月30日まで)の事業の概況をご報告いたします。

### 事業の概況について

当中間連結会計期間において、原油価格は産油国の減産観測による供給懸念に加えてヘッジファンド等の投機資金が市場に流入したことから急騰を続け、6月にはWTI先物価格が1バレル140ドル台を記録しました。こうした中、埋蔵量を確保するために石油開発会社が行う新たな油田の開発は深海域に向かっており、浮体式海洋石油・ガス生産設備に対する需要は着実に増加しております。

当中間連結会計期間には、ブラジルのPetroleo Brasileiro S.A.(ペトロブラス社)より同社が保有するTambau及びUrugua鉱区のカス田開発に用いられるFPSO(Petrobras Opportunity Gas #2 FPSOプロジェクト)の建造及び12年間のチャーター契約(3年の延長オプション付き)を受注しました。また2008年6月末の時点で、当社グループは11件のチャーター及びオペレーションサービスを提供しております。

以上の結果、受注高は97,468百万円となりました。売上高はFPSOの建造工事の進捗、チャーター及びオペレーションサービスの提供によって64,110百万円となりました。利益につきましては、営業利益1,644百万円、経常利益2,697百万円、中間純利益1,434百万円となりました。

当中間期の配当につきましては、1株当たり8円75銭を配当させていただきました。通期では1株当たり17円50銭とさせていただきます予定です。

## サービス別概況

### 建造工事

前述の新規受注プロジェクトのほか、既受注のプロジェクト(FPSO 3基、FSO 1基及びTLP 1基)の建造工事が順調に進捗いたしました。この結果、建造工事の売上高は51,721百万円となりました。

### リース、チャーター及びオペレーション

下記のプロジェクトが所定のサービスを提供した結果、リース、チャーター及びオペレーションサービスの売上高は12,228百万円となりました。

#### 当社グループが保有するFPSO/FSOのチャーターサービス

- ・ *FSO Ta'Kuntah* (メキシコ)
- ・ *FPSO MV8 Langsa Venture* (インドネシア)
- ・ *FPSO Jasmine Venture MV7* (タイ)
- ・ *FPSO Cuulong MV9* (ベトナム)
- ・ *FPSO Baobab Ivoirien MV10* (コートジボアール)
- ・ *FPSO MODEC Venture11* (オーストラリア)
- ・ *FSO Rong Doi MV12* (ベトナム)
- ・ *FPSO Cidade do Rio de Janeiro MV14* (ブラジル)
- ・ *FPSO Cidade de Macae MV15* (ブラジル)
- ・ *FPSO Stybarrow Venture MV16* (オーストラリア)

#### 客先が保有するFPSOのオペレーションサービス

- ・ *FPSO Fluminense* (ブラジル)

## 通期の見通し

2008年度は上半期に受注したPetrobras Opportunity Gas #2 FPSOプロジェクト(ブラジル)に加え、下半期にBP Angola PSVM FPSO(アンゴラ)、Tullow Jubilee FPSO(ガーナ)及びPetrobras Tupi FPSO(ブラジル)の3件のプロジェクトを新規に受注しました。チャーター及びオペレーションサービスに関しては、2008年下半期にFSO Rang Dong MV17(ベトナム)、FPSO Song Doc Pride MV19(ベトナム)及びFPSO Cidade de Niteroi MV18(ブラジル)のチャーターサービスが開始される予定です。この結果、2008年末には当社グループが提供するチャーター及びオペレーションサービスは14件に増加する見込みです。

以上により、2008年度の連結業績見通しにつきましては、建造工事の進捗とオペレーションサービスの提供を主とする売上高が

140,000百万円、営業利益が5,200百万円、関連会社のリース事業収益を含む経常利益が6,500百万円、当期純利益は4,600百万円を予想しております。なお、これらの業績見通しの前提として、決算時の為替レートは105円/米ドル(2007年度実績は114円16銭/米ドル)を想定しております。

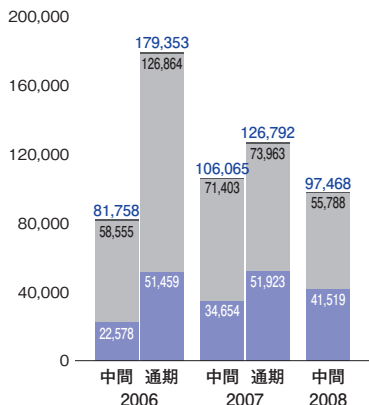
当社は浮体式海洋石油・ガス生産設備の市場において更なる業容の拡大を図ってまいります。今後も皆様の変わらぬご支援を宜しくお願い申し上げます。

代表取締役社長

山田健司

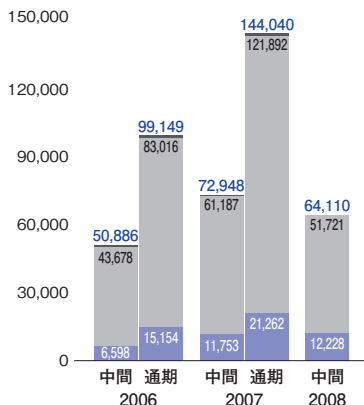
### サービス別受注高

単位：百万円



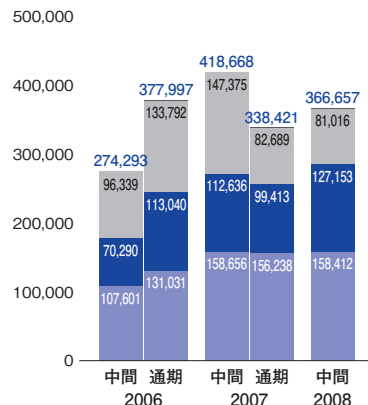
### サービス別売上高

単位：百万円



### サービス別受注残高

単位：百万円



■ その他 ■ 建造工事 ■ リース、チャーター及びオペレーション ■ 持分法適用関連会社の「リース、チャーター及びオペレーション」に関する、当社グループ持分相当等の受注残高

# Financial Statements

## 中間連結財務諸表

### 中間連結貸借対照表

単位：百万円

科目	第23期中間 平成20年6月30日現在	第22期 平成19年12月31日現在
<b>(資産の部)</b>		
<b>流動資産</b>	<b>85,582</b>	<b>84,825</b>
現金及び預金	24,955	21,499
売掛金	28,107	23,226
たな卸資産	6,657	2,809
短期貸付金	21,524	31,234
その他	4,342	6,066
貸倒引当金	△ 3	△ 9
<b>固定資産</b>	<b>45,797</b>	<b>48,908</b>
<b>有形固定資産</b>	<b>4,521</b>	<b>4,737</b>
機械装置及び運搬具	3,560	2,942
その他	960	1,795
<b>無形固定資産</b>	<b>12,165</b>	<b>13,134</b>
のれん	7,358	7,901
その他	4,806	5,233
<b>投資その他の資産</b>	<b>29,110</b>	<b>31,035</b>
投資有価証券	13,123	15,517
関係会社長期貸付金	12,064	12,242
その他	3,923	3,277
貸倒引当金	△ 2	△ 2
<b>資産合計</b>	<b>131,380</b>	<b>133,734</b>

科目	第23期中間 平成20年6月30日現在	第22期 平成19年12月31日現在
<b>(負債の部)</b>		
<b>流動負債</b>	<b>73,795</b>	<b>68,489</b>
買掛金	27,093	25,899
短期借入金	22,500	19,152
1年以内に返済予定の長期借入金	14,771	13,565
未払費用	3,255	3,653
未払法人税等	1,493	2,342
その他	4,680	3,875
<b>固定負債</b>	<b>10,158</b>	<b>17,213</b>
長期借入金	6,584	14,092
退職給付引当金	136	141
役員退職慰労引当金	—	265
長期未払金	412	—
繰延税金負債	1,483	1,903
その他	1,541	810
<b>負債合計</b>	<b>83,953</b>	<b>85,702</b>
<b>(純資産の部)</b>		
<b>株主資本</b>	<b>44,084</b>	<b>42,933</b>
資本金	12,391	12,391
資本剰余金	13,121	13,121
利益剰余金	18,572	17,421
自己株式	△ 1	△ 0
<b>評価・換算差額等</b>	<b>△ 1,574</b>	<b>212</b>
その他有価証券評価差額金	10	12
繰延ヘッジ損益	△ 110	△ 114
為替換算調整勘定	△ 1,474	314
<b>少数株主持分</b>	<b>4,917</b>	<b>4,886</b>
<b>純資産合計</b>	<b>47,426</b>	<b>48,031</b>
<b>負債純資産合計</b>	<b>131,380</b>	<b>133,734</b>

## 中間連結損益計算書

単位：百万円

科目	第23期中間	第22期中間
	平成20年1月1日から 平成20年6月30日まで	平成19年1月1日から 平成19年6月30日まで
売上高	64,110	72,948
売上原価	56,531	67,083
売上総利益	7,579	5,864
販売費及び一般管理費	5,934	4,745
営業利益	1,644	1,119
営業外収益	2,422	2,788
受取利息	1,442	1,852
受取配当金	7	11
持分法による投資利益	857	858
その他	115	66
営業外費用	1,369	2,241
支払利息	816	1,821
為替差損	458	371
その他	94	47
経常利益	2,697	1,666
特別損失	2	44
税金等調整前中間純利益	2,695	1,621
法人税、住民税及び事業税	1,973	1,269
過年度法人税、住民税及び事業税	67	—
法人税等調整額	△1,162	△976
少数株主利益	382	160
中間純利益	1,434	1,168

## 中間連結キャッシュ・フロー計算書

単位：百万円

科目	第23期中間	第22期中間
	平成20年1月1日から 平成20年6月30日まで	平成19年1月1日から 平成19年6月30日まで
営業活動によるキャッシュ・フロー	△2,245	△10,688
投資活動によるキャッシュ・フロー	5,733	△13,451
財務活動によるキャッシュ・フロー	68	11,691
現金及び現金同等物に係る換算差額	△43	10
現金及び現金同等物の増減額	3,511	△12,438
現金及び現金同等物の期首残高	21,443	28,827
現金及び現金同等物の 中間期末残高	24,955	16,388

## 中間連結株主資本等変動計算書

平成20年1月1日から平成20年6月30日まで

単位：百万円

	株主資本					評価・換算差額等				少数株主 持分	純資産 合計
	資本金	資本剰余金	利益剰余金	自己株式	株主資本合計	その他有価証券 評価差額金	繰延ヘッジ 損益	為替換算 調整勘定	評価・換算 差額等合計		
平成19年12月31日残高	12,391	13,121	17,421	△0	42,933	12	△114	314	212	4,886	48,031
中間連結会計期間中の変動額											
剰余金の配当			△280		△280						△280
中間純利益			1,434		1,434						1,434
その他			△2		△2						△2
自己株式の取得				△0	△0						△0
株主資本以外の項目の中間連結会計期間中の変動額（純額）					—	△1	3	△1,788	△1,786	31	△1,755
中間連結会計期間中の変動額合計	—	—	1,151	△0	1,150	△1	3	△1,788	△1,786	31	△605
平成20年6月30日残高	12,391	13,121	18,572	△1	44,084	10	△110	△1,474	△1,574	4,917	47,426

# Information

2008年6月30日現在

## 会社概要

会社名	三井海洋開発株式会社 (英文名MODEC, INC.)	資本金	123億9,160万円
設立	1987年(昭和62年)6月1日	従業員数	単体： 159名(臨時雇用者を含む) 連結：1,858名(臨時雇用者を含む)
本社	〒100-0013 東京都千代田区霞が関三丁目2番1号 霞が関コモンゲート西館25階 TEL：03-6203-0200(代表) FAX：03-5512-1600	主要な関係会社 (事業内容)	<b>SOFEC, INC.</b> 係留システムの設計、製作、販売 <b>ナトコジャパン株式会社</b> 石油・ガス処理機器の設計、製作、販売

## 役員

### 取締役

山田 健司	代表取締役社長
矢治 信弘	取締役副社長執行役員
Shashank Karve	取締役
副島 利宏	取締役(社外取締役)
岩崎 民義	取締役(社外取締役)
宮崎 俊郎	取締役(社外取締役)

### 監査役

岩波 康弘	常勤監査役
滝沢 義弘	監査役(社外監査役)
山崎 誠	監査役(社外監査役)
川合 学	監査役(社外監査役)

### 執行役員

山田 健司*	社長
矢治 信弘*	副社長執行役員
李本 光弘	専務執行役員
川瀬 雅樹	執行役員
小坂 直正	執行役員
島村 好秀	執行役員
羽部 正樹	執行役員

\*印の執行役員は取締役を兼務しています。

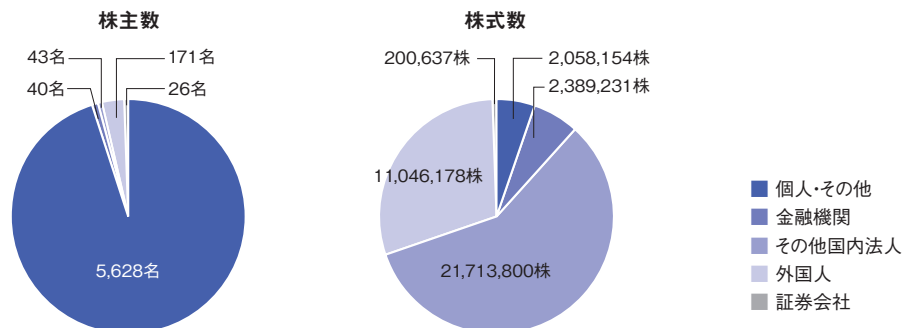
## 株式の情報

発行可能株式総数	102,868,000株
発行済株式総数	37,408,000株
株主数	5,908名

## 大株主

氏名または名称	所有株式数(株)	株式数比率(%)
三井造船株式会社	18,742,000	50.10
三井物産株式会社	2,466,500	6.59
リーマン ブラザーズ インク フォー ザ エクスクルーシブ ベネフィット オブ カスタマーズ	1,901,983	5.08
ディーエヌビー ノル バンク アサ	1,227,300	3.28
モルガン スタンレー アンド カンパニー インターナショナル ピーエルシー	921,444	2.46
ドイチェ バンク アーゲー ロンドン ピービー ノントリティー クライアंटツ 613	614,460	1.64
マサ ジャパニーズ エクイティ	602,800	1.61
バンク オブ ニューヨーク ジーシーエム クライアント アカウト ジェイビーアルディ アイエスジー エフイー-エイシー	544,700	1.45
日本トラスティ・サービス信託銀行株式会社 (信託口)	518,800	1.38
日本マスタートラスト信託銀行株式会社 (信託口)	442,700	1.18

## 株主構成



## 株主メモ

事業年度	毎年1月1日から12月31日まで
定時株主総会	毎年3月に開催
期末配当基準日	毎年12月31日
中間配当基準日 (中間配当を実施する場合)	毎年6月30日
単元株式数	100株
株主名簿管理人	東京都港区芝三丁目33番1号 〒105-8574 中央三井信託銀行株式会社
同事務取扱所 (お問い合わせ先 郵便物郵送先)	東京都杉並区和泉二丁目8番4号 〒168-0063 中央三井信託銀行株式会社 証券代行部 (証券代行事務センター) TEL：0120-78-2031 (フリーダイヤル)
同取次所	中央三井信託銀行株式会社 全国各支店 日本証券代行株式会社 本店および全国各支店

●当冊子についてのお問い合わせ先

**三井海洋開発株式会社** 管理本部業務部

〒100-0013

東京都千代田区霞が関三丁目2番1号

霞が関コモンゲート西館25階

TEL：03-6203-0200 (代表)

<http://www.modec.com>

